

建设项目环境影响报告表

(污染影响类)

项目名称：苏州市鑫来德塑料制品有限公司年产汽车零部件 1000 万件迁建项目

建设单位（盖章）：苏州市鑫来德塑料制品有限公司

编制日期：2024 年 1 月

中华人民共和国生态环境部制

一、建设项目基本情况

建设项目名称	苏州市鑫来德塑料制品有限公司年产汽车零部件 1000 万件迁建项目		
项目代码	2309-320556-89-05-591843		
建设单位联系人	***	联系方式	*****
建设地点	江苏省苏州市吴中区木渎镇谢村路 1 号 B2 三楼		
地理坐标	(<u>120</u> 度 <u>30</u> 分 <u>54.522</u> 秒, <u>31</u> 度 <u>14</u> 分 <u>12.930</u> 秒)		
国民经济行业类别	C2929 塑料零件及其他塑料制品制造	建设项目行业类别	二十六、橡胶和塑料制品业-53 塑料制品业-其他（年用非溶剂型低 VOCs 含量涂料 10 吨以下的除外）
建设性质	<input checked="" type="checkbox"/> 新建（迁建） <input type="checkbox"/> 改建 <input type="checkbox"/> 扩建 <input type="checkbox"/> 技术改造	建设项目申报情形	<input checked="" type="checkbox"/> 首次申报项目 <input type="checkbox"/> 不予批准后再次申报项目 <input type="checkbox"/> 超五年重新审核项目 <input type="checkbox"/> 重大变动重新报批项目
项目审批（核准/备案）部门（选填）	吴中区木渎镇人民政府	项目审批（核准/备案）文号（选填）	木政审经发备[2023]80 号
总投资（万元）	100	环保投资（万元）	10
环保投资占比（%）	10	施工工期	2 个月
是否开工建设	<input checked="" type="checkbox"/> 否 <input type="checkbox"/> 是：_____	用地（用海）面积（m ² ）	不增加用地， 租赁建筑面积 1669.97
专项评价设置情况	无		
规划情况	规划名称	审批机关	审查文件名称及文号
	《苏州市吴中区木渎镇总体规划》（2016-2020）	江苏省人民政府 2017.4.14	《省政府关于苏州市吴中区木渎镇总体规划的批复》（苏政复[2017]24号）
	《苏州市木渎镇胥江以南片区控制性详细规划》	苏州市人民政府 2017.10.14	《市政府关于木渎镇胥江以南片区控制性详细规划的批复》（苏府复[2017]59号）
	《苏州市吴中区国土空间规划近期实施方案》	江苏省自然资源厅	《江苏省自然资源厅关于同意苏州市所辖市（区）国土空间规划近期实施方案的函》，苏自然资函[2021]436号
规划环境影响评价情况	无		

1、《苏州市吴中区木渎镇总体规划》（2016—2020）相符性

一、规划概况

（一）规划年限：2016 年至2020 年。

（二）规划范围：木渎镇行政范围，面积约74.59平方公里。

（三）城镇性质：中国历史文化名镇、苏州西南部旅游休闲度假中心、现代化工业商贸城镇。

（四）空间结构：

（1）镇域

规划形成“三楔两片”的总体空间结构。

“三楔”：指镇区外围三片生态开敞空间，包括穹窿山、天池村、五峰村等农村地区，七子山、砚台山、真山生态保育区，灵岩山、天平山、天池山、穹窿山风景区。

“两片”：指两大城镇集中建设片区，包括木渎镇区和藏书镇区。

（2）镇区

规划形成“一心、两轴、六组团”的空间结构。

“一心”指的是依托现状在金山路和（苏福路）中山路交叉口规划建设木渎镇的综合公共服务中心，打造全镇行政办公、公共服务设施的集中地。

“两轴”指的是依托金山路与（苏福路）中山路规划形成的两条城市发展轴。

“六组团”指的是木渎镇的六个城镇发展组团。包括古镇组团、金山路组团、长江路组团、胥江南组团、春秋古城组团、藏书组团。其中“金山路组团”以居住、公共服务和休闲旅游功能为主；“古镇组团”以居住和旅游功能为主；“长江路组团”以商业服务、研发科创和居住功能为主；胥江南组团为木渎的产业集聚发展区，未来发展先进制造业为主，同时配套部分相应的居住及商业功能。“春秋古城组团”以居住和旅游功能为主；“藏书组团”以特色居住功能为主。

（五）产业发展与布局

（1）产业发展定位：

苏州中心城区西南先进制造业强镇。以专用设备制造、通用设备制造、电子计算机设备制造业为基础，鼓励企业向设备制造类产业前后向的原材料、研发设计、服务

推广等技术含量高的产业链条发展；另一方面基于金桥工业园原有产业基础，积极培育节能环保、电子信息、智能装备、汽车零部件等高新技术产业集群。

苏州现代商贸与文化创意产业基地。结合木渎汽车贸易、建材家居等专业市场等产业载体发展现代商贸与现代物流业，打造苏州重要的现代商贸重镇。依托金枫路文化创意产业带，整合国家级创意广告产业园以及其他专业孵化创意园，重点发展工业设计、研发、城市设计以及非物质文化遗产开发等文化创意产业，将木渎打造苏州创意产业交流中心、创意生活消费中心，成为苏州环太湖文化创意产业带的重要组成部分。

苏州西南部休闲旅游基地。依托木渎历史文化名镇、串联春秋古城遗址、灵岩山、穹窿山风景区形成苏州西南部休闲旅游基地。

构建以主导产业为核心，潜导产业、新兴产业为补充，传统产业为基础，有扬有弃的产业体系。

（2）产业空间布局：

规划形成“四个集聚区、两个休闲区”的镇域产业格局。

①特色商贸集聚区

依托现有长江路华夏五金、苏福路凯马汽车城等专业市场，进一步发展其在苏州的优势地位。打造集五金电器、汽车商贸、汽车文化等功能为一体的特色商贸集聚区。

②高端制造业集聚区

保留金桥工业园区现有的工业用地，对中环线木渎开发区段两侧的低效的工业用地实行“退二进三”，发展创意产业、科技研发、金融服务等现代服务业。金桥开发区主要发展装备制造业、节能环保产业、冶金和金属制品业，汽车零部件产业等。

③生态旅游休闲区

充分结合木渎镇西部丰富的自然资源，发展特色农业产业带，串联木渎藏书天池村、善人桥村以及穹窿山风景区，打造木渎西部生态休闲度假区。

④休闲娱乐区

结合轨道交通一号线木渎站、金枫路站，依托现有苏州国际影视娱乐城，发展影视娱乐、电影与录像、交互式互动软件、表演艺术产业，对竹园路以北部分工业地块

实行“退二进三”，打造集产业、旅游、休闲娱乐于一体的休闲娱乐集聚区。

⑤综合服务集聚区

位于镇区中部，包括古镇商圈和金山路商圈。古镇商圈，依托木渎历史文化名镇的优势，主要发展古镇旅游服务；金山路商圈以生活性服务业为主。

⑥创新创业集聚区

以金枫路两侧现有的创意孵化载体，打造金枫路创新创业集聚区，由北向南分别为苏州东创科技园、苏州博济科技园，金枫电子商务园、吴中国家科技创新创业园，吴中木渎科技创业园，金枫城市设计产业园，天隆大厦。重点发展设计服务、电子信息及软件开发、科技信息服务、广告传媒、建筑规划设计、文化艺术以及现代金融产业。

二、环境保护规划

（一）规划目标：规划工业废气、生产工艺废气达标排放率 100%。城镇综合污水集中处理率达到 100%，农村污水集中处理率不低于 85%，处理达标排放率 100%。工业固体废弃物综合利用处置率 100%，生活垃圾无害化处理率 100%。

（二）环境功能区划：

（1）水环境：规划木光运河、胥江、白塔河、下沙塘河达到Ⅲ类水质标准，其余河道达到Ⅳ类水质标准。

（2）大气环境：木渎居住区、工业区及农村地区环境空气质量应达到二级标准，穹窿山风景区等风景名胜区环境空气质量应达到一级标准。

（3）声环境：规划以居住用地为主的区域、宾馆集中区为1类声环境功能区；以商住混合用地为主的区域为2类声环境功能区；以工业用地、市政用地等为主的区域为3类声环境功能区；高速公路、城市主次干路、城市轨道交通（地面段）、内河航道两侧区域为4a类声环境功能区。各功能区噪声均应低于《声环境质量标准》

（GB3096-2008）规定的噪声阈值。

（三）环境综合整治规划：

（1）水环境整治

加快污水管网建设，提高生活污水处理率，城镇污水集中处理率要达到100%以

上，农村污水集中处理率要达到85%以上。推进海绵城市建设，控制城镇面源污染；加强农村综合环境整治，发展生态农业，控制农村面源污染。优化河流水系格局，严格按照河道建设标准对河道进行综合整治，全面疏浚，确保河道水流畅通。

近期对主要县乡河道、乡村河道进行疏浚，改善水环境。通过引水活水，促进水体流动，提升水体的自净能力。在河道两侧规划防护绿带，恢复河道缓冲带，修复主要河道水边浅滩、深塘、湿地，恢复河道的自然生态调控功能。

（2）大气环境整治

加快产业结构调整，大力发展资源利用效率高、能耗低、污染少的产业。改善能源结构，推广使用清洁高效能源，推进集中供热，控制废气污染物排放总量。加大监管力度，落实工业企业清洁生产审核，严控工业粉尘污染。控制餐饮油烟排放，强制餐饮经营者安装油烟净化设施，大型餐饮企业建议安装油烟在线监控设施。全面治理道路扬尘，加强道路两侧隔离绿化带建设，提升绿化带滞尘功能。合理控制小汽车出行使用量，大力发展公共交通；实行机动车环保认证制度，禁止尾气超标的机动车进入。

（3）噪声环境整治

合理设置道路绿色声屏障。不同声环境功能区之间建设必要的绿化隔离带，最大程度逐级削减噪声的效果。

加强施工噪声管理。完善施工登记、注册和申报审批制度，全面推行绿色施工，优化城市建设项目的建设时序和空间布局，加强夜间与特殊时段噪声管理。加强交通噪声管理。优化交通软、硬环境，提高交通流效率；扩大禁鸣区域，禁止噪声超标车辆上路行驶；加强路面保养，推广低噪路面，加强机动车辆噪声监督管理，全面抑制噪声源。

（4）固体废弃物整治

加强固体废物处理，减量化优先、资源化为本、无害化处置、市场化运作。对危险固废应尽量通过焚烧或化学处理等无害化方法处理。规划工业固体废物综合利用处置率 100%，生活垃圾无害化处理率 100%。

三、基础设施规划

(1) 给水工程

规划期末木渎镇最高日用水量约为 14.0 万立方米/日，其中城镇最高日用水量约为 13.5 万立方米/日，农村最高日用水量约为 0.5 万立方米/日。

木渎自来水仍由胥江水厂供应，原水取自太湖渔洋山水源地，规划建议水源地取水能力增至152 万立方米/日。

(2) 污水工程

近期完成木渎新污水厂及配套工程建设并投入运行，原木渎污水厂相应关闭。新污水厂位于木东公路与凤凰路交叉口东南侧，占地面积18.2 公顷，设计总规模10 万立方米/日。污泥浓缩、脱水后外运至光大焚烧发电厂处理。厂区预留污水厂的再生水设施用地，规划再生水制水规模3.0万立方米/日。

(3) 雨水工程

新建区严格采用雨污分流制；旧城区近期完成雨污分流改造。

(4) 供电工程

规划期末木渎镇区最高负荷将达 58.1 万千瓦，建设用地平均负荷密度为2.15万千瓦/平方公里；村庄居民点用电总负荷达3 万千瓦，镇域饱和时最高负荷达61.1 万千瓦。

(5) 通信工程

预测至规划期末全镇固定电话用户达 12.5 万户；移动电话30 万部；宽带数据用户22.5 万户。有线电视用户约10 万户。

(6) 燃气工程

木渎镇以天然气为主要气源，供气以“西气东输”气源为主，“川气东送”、液化天然气（LNG）为辅。预测居民及商业用户用气量为 3246 万标立方米/年，工业用气量为917 万标立方米/年，总用气量为4371 万标立方米/年。

(7) 供热工程

木渎由区外规划新建的华能燃气热电厂集中供热。综合利用太阳能、地热能、天然气等清洁能源，形成多种能源互补的综合分布式供热系统对用户供热供冷，提高能源利用效率。

（8）环卫工程

道路清扫保洁实现全日制保洁，道路清扫机械化程度不低于90%；生活垃圾分类收集率近期不低于80%；垃圾、粪便无害化处理率达到100%；二类以上水冲式公共厕所比例达到100%；垃圾、粪便清运作业机械化率达到100%。

2、《苏州市木渎镇胥江以南片区控制性详细规划》

根据《苏州市木渎镇胥江以南片区控制性详细规划》，规划区形成“一心、两轴、五区、一带”的规划结构。

“一心”：即位于胥江以南、宝带西路以北形成的木渎镇南部片区中心。

“两轴”：依托木渎镇北部片区中心、镇区综合服务集聚区及南部片区中心等重要节点串联组成金山路城镇发展轴；规划将北部文化创意、电商产业园向南延伸，沿线重点引进研发设计、销售等产业，打造沿金枫路产业联系轴。

“五区”：以社区划分和功能组团为基础形成的高端制造工业区、特色商贸区、生态保育区、两片居住区。

“一带”：规划打造沿胥江的滨江休闲活力带，通过提升绿化景观，增加配套设施，依托沿线的居住区、商业街及创意办公区形成宜居宜游、风景优美的滨水景观带。

规划相容性：根据《苏州市吴中区木渎镇总体规划》（2016—2020）及专题研究，目前木渎镇的工业支柱产业为专用设备制造业、计算机通信设备制造业、橡胶和塑料制造业、电气机械和器材制造业、废弃资源和废旧材料回收加工业。本项目所在地属于规划空间结构中“一心、两轴、六组团”中“六组团”中胥江南组团，胥江南组团为木渎的产业集聚发展区，未来以发展先进制造业为主；本项目属于规划镇域产业格局“四个集聚区、两个休闲区”中的“高端制造业集聚区”，“高端制造业集聚区”规划产业为创意产业、科技研发、金融服务等现代服务业、装备制造业、节能环保产业、冶金和金属制品业、汽车零部件产业等；本项目采用注塑工艺生产汽车零部件，与木渎镇产业定位基本相符；

本项目所在地规划用地性质为工业用地，故本项目符合《苏州市吴中区木渎镇总体规划》（2016—2020）、《苏州市木渎镇胥江以南片区控制性详细规划》中用地规划。

本项目营运期用水取自当地自来水；设备采用电源，由当地配电站供给，开发区

建立有完善的给水、排水、供电等基础设施，可满足本项目运行的要求；本项目“雨污分流”，废水排入木渎新城污水处理厂，尾水排入胥江，故本项目的建设 with 基础设施规划相容。

综上，本项目的建设符合《苏州市吴中区木渎镇总体规划》（2016—2020）、《苏州市木渎镇胥江以南片区控制性详细规划》。

3、与《苏州市吴中区国土空间规划近期实施方案2021》相符性

3.1 苏州市吴中区总体空间格局

吴中区总体空间布局紧扣一盘棋和高质量，突出系统谋划，优化资源配置，坚持“山水苏州·人文吴中”目标定位和集约、集聚、集中原则，着力优化“一核一轴一带”生产力布局，造一标杆、三高地，即打造特色融入长三角一体化的标杆，打造生态、文化、产业三大高地。坚持深化中心城市核、先进制造轴、生态文旅带“核轴带”功能区布局，支持“东中西”三大片区与苏州市区毗邻板块跨区联动，优化“东中西”协同发展，不断提升重点功能区发展水平。提升中心城市核首位度，加快先进制造轴、生态文旅带优势互补、特色发展。全方位融入苏州同城发展，围绕东部地区打造“产业高效协同发展增长极”、中部地区打造“产城深度融合发展新高地”、西部地区打造“绿色生态创新实践示范区”发展定位。

先进制造轴：先进制造轴以吴中经济技术开发区为引领，串联角直、郭巷全域，越溪、木渎、横泾、胥口、光福、临湖和东山部分地区，包含“十四五”期间制造业重点发展载体和存量更新重点领域，围绕“一轴贯通，多极联动”空间布局，培育一批百亿级战略性新兴产业园区、一批百亿级龙头企业，加快创新转型和空间效益提升。

3.2 建设用地管制区

根据建设用地空间管制的需要，将全部土地划分为允许建设区、有条件建设区、限制建设区、禁止建设区 4 类建设用地管制区。

(1) 允许建设区

严格遵循集中布局，集聚建设的原则，充分衔接现行国土空间规划，落实预支空间规模指标和下达规划流量指标，全区共划定允许建设区 25493.8914 公顷，占土地总面积的 11.42%。主要分布在长桥街道、越溪街道、郭巷街道和木渎镇、胥口镇镇

区。

(2) 有条件建设区

全区共划定有条件建设区 2032.1570 公顷，占土地总面积的 0.91%。主要分布在郭巷街道、越溪街道和临湖镇。

(3) 限制建设区

全区共划定限制建设区 194396.5300 公顷，占土地总面积的 87.11%。主要分布在太湖、胥口镇和甬直镇。

(4) 禁止建设区

全区共划定禁止建设区 1231.0684 公顷，占土地总面积的 0.55%。主要分布在金庭镇、胥口镇和太湖度假区香山街道。

规划相符性：本项目位于木渎镇，对照《苏州市吴中区国土空间规划近期实施方案土地利用总体规划图》，项目所在地规划土地用途区为允许建设区中的现状建设用地，故本项目建设与该规划相符。

3.3 与《苏州市吴中区国土空间规划近期实施方案》批复相符性

(1) 同意苏州市所辖市（区）近期实施方案。

(2) 你市要指导下辖各市（区）充分发挥近期实施方案的引领和管控作用，统筹安排各类土地利用活动。

(3) 切实加大耕地保护力度。要严格耕地与永久基本农田保护，确保耕地保有量和永久基本农田面积不减少、质量有提高、生态有改善，把最严格的耕地保护制度落到实处。

(4) 强化建设用地空间管制。要依据近期实施方案，加强建设项目用地审查，从严管控城镇村建设用地布局和规模，城镇村建设用地必须在规划允许建设区内选址，不得擅自突破。

(5) 严格规划实施监管。要明确监管责任，严格规划实施台账监管，强化规划流量指标使用时序管控，不断提高规划实施效益和监管水平。

本项目位于规划允许建设区，符合批复要求。

1、“三线一单”相符性

1.1 生态红线相符性

本项目厂界距离太湖湖岸最近距离为 3.2km，根据《江苏省国家级生态保护红线规划》（苏政发[2018]74 号），本项目距离“太湖重要湿地（吴中区）”3.2km，不在国家生态保护红线区内；

根据《江苏省生态空间管控区域规划》（苏政发[2020] 1 号）、《江苏省自然资源厅关于苏州市吴中区生态空间管控区域调整方案的复函》（苏自然资函[2021] 1318 号）同意的《苏州市吴中区 2021 年度生态空间管控区域优化调整方案》以及附图，本项目所在地不属于江苏省生态空间管控区域，本项目与国家生态红线区域、省生态空间管控区域方位及距离见表 1-1：

表 1-1 江苏省生态空间管控区域规划及管控措施

红线空间保护区域名称	主导生态功能	范围		面积(km ²)		与本项目方位及距离
		国家级生态保护红线范围	生态空间管控区域范围	国家级生态保护红线面积	生态空间管控区域面积	
太湖重要湿地（吴中区）	湿地生态系统保护	太湖湖体水域	/	1538.31	/	西南 3.2km
太湖（吴中区）重要保护区	湿地生态系统保护	/	分为两部分：湖体和湖岸。 湖体为吴中区内太湖水体（不包括渔洋山、浦庄饮用水源保护区、太湖湖滨湿地公园以及太湖银鱼翘嘴红鲌秀丽白虾国家级水产种质资源保护区、太湖青虾中华绒螯蟹国家级水产种质资源保护区的核心区）。湖岸部分为（除吴中经济开发区和太湖新城）沿湖岸 5 公里范围，不包括光福、东山风景名胜区，米堆山、渔洋山、清明山生态公益林，石湖风景名胜区。吴中经济开发区及太湖新城（吴中区）沿湖岸大堤 1 公里陆域范围	/	1630.61	南 1.3km
太湖国家级风景名胜区木渎	自然与人文景观保护	/	东面以环山东路、灵天路、木渎古镇东界为界，南面以穹灵路、环山南路、香溪河、	/	19.43	东北 1.6km

其他符合性分析

景区			木渎古镇南界为界，西面以藏北路为界，北面以天池路、环山北路、观音山北界、华山路为界			
清明山生态公益林	水土保持	/	包括清明村、新六村、皋峰村、上供村、许家桥村、花灯村、新河村、新麓村郁闭度较高的林地	/	3.10	西南，1.7km
太湖国家级风景名胜区分区石湖景区（姑苏区、高新区）	自然与人文景观保护	/	东面以友新路、石湖东岸以东100米为界，南面以石湖南边界、未名一路、越湖路、尧峰山山南界为界，西面以尧峰山、凤凰山山西界为界，北面以七子山山北界、环山路、京杭运河、新郭路为界	/	26.15	东2.1km

1.2 环境质量底线相符性

(1) 根据《2022年度苏州市生态环境状况公报》，2022年度苏州市区O₃超标，因此判定为不达标区。根据《苏州市空气质量改善达标规划（2019-2024年）》，苏州市环境空气质量在2024年实现全面达标，苏州市PM_{2.5}浓度达到35μg/m³左右，O₃浓度达到拐点，除O₃以外的主要大气污染物浓度达到国家二级标准要求，空气质量优良天数比率达到80%。

(2) 根据《2022年度苏州市生态环境状况公报》，2022年，全市地表水环境质量稳中向好，国、省考断面水质均达到年度考核目标要求。本项目纳污水体胥江的水质情况良好，本项目仅产生生活污水，接管至木渎新城污水厂，不会降低水体在评价区域的水环境功能；

(3) 根据《2022年度苏州市生态环境状况公报》，2022年，苏州市功能区声环境昼间、夜间平均达标率分别为99.5%和91.0%。全市1~4a类功能区声环境昼间达标率分别为100%、98.5%、100%和100%，夜间达标率分别为81.8%、95.5%、100%和84.6%。本项目噪声设备采取一定的措施，投产后厂界噪声能达到《工业企业厂界环境噪声排放标准》（GB12348-2008）表1中2类标准限值要求，确保不会出现厂界噪声扰民现象；

(4) 项目产生的固废均可进行合理处理处置；

因此，本项目的建设具有环境可行性，不会突破环境质量底线。

1.3 资源利用上线相符性

本项目使用新鲜水来自区域供水管网，设备采用电源，木渎镇建立有完善的给水、排水、供电等基础设施，可满足本项目运行的要求，不突破资源利用上线。

1.4 不在生态环境准入负面清单

对照《市场准入负面清单（2022年）》、《〈长江经济带发展负面清单指南〉（试行，2022年版）》（长江办[2022]7号）及《〈长江经济带发展负面清单指南〉（试行，2022年版）江苏省实施细则条款（苏长江办[2022]55号）》，分析见下表：

表 1-2 生态环境准入负面清单

序号	文件名	相关内容	相符性
1	《市场准入负面清单（2022年）》	无相关内容	本项目不涉及
2	《〈长江经济带发展负面清单指南〉（试行，2022年版）》（长江办[2022]7号）	1、禁止建设不符合全国和省级港口布局规划以及港口总体规划的码头项目，禁止建设不符合《长江干线过江通道布局规划》的过长江通道项目。	本项目不属于码头项目、长江通道项目
		2、禁止在自然保护区核心区、缓冲区的岸线和河段范围内投资建设旅游和生产经营项目。禁止在风景名胜区核心景区的岸线和河段范围内投资建设与风景名胜资源保护无关的项目。	本项目所在地不属于自然保护区核心区、缓冲区的岸线和河段范围内、不属于风景名胜区核心景区的岸线和河段范围内
		3、禁止在饮用水水源一级保护区的岸线和河段范围内新建、改建、扩建与供水设施和保护水源无关的项目，以及网箱养殖、畜禽养殖、旅游等可能污染饮用水水体的投资建设项目。禁止在饮用水水源二级保护区的岸线和河段范围内新建、改建、扩建排放污染物的投资建设项目。	本项目不涉及饮用水水源一级、二级保护区的岸线和河段范围
		4、禁止在水产种质资源保护区的岸线和河段范围内新建围湖造田、围海造地或围填海等投资建设项目。禁止在国家湿地公园的岸线和河段范围内挖沙、采矿，以及任何不符合主体功能定位的投资建设项目。	本项目不涉及水产种质资源保护区的岸线和河段范围、国家湿地公园的岸线和河段范围
		5、禁止违法利用、占用长江流域河湖岸线。禁止在《长江岸线保护和开发利用总体规划》划定的岸线保护区和保留区内投资建设除事关公共安全及公众利益的防洪护岸、河道治理、供水、生态环境保护、航道整治、国家重要基础设施以外的项目。禁止在《全国重要江河湖泊水功能区划》划定的河段及湖泊	本项目的建设不占用长江流域河湖岸线，不涉及长江岸线保护和开发利用总体规划划定的岸线保护区和保留区。本项目不属于不利于水资源及自然生态保护的项目。

		保护区、保留区内投资建设不利于水资源及自然生态保护的项目。	
		6、禁止未经许可在长江干支流及湖泊新设、改设或扩大排污口。	本项目不涉及
		7、禁止在"一江一口两湖七河"和 332 个水生生物保护区开展生产性捕捞。	本项目不涉及
		8、禁止在长江干支流、重要湖泊岸线一公里范围内新建、扩建化工园区和化工项目。禁止在长江干流岸线三公里范围内和重要支流岸线一公里范围内新建、改建、扩建尾矿库、冶炼渣库和磷石膏库，以提升安全、生态环境保护水平为目的的改建除外。	本项目不涉及
		9、禁止在合规园区外新建、扩建钢铁、石化、化工、焦化、建材、有色、制浆造纸等高污染项目。	本项目不涉及
		10、禁止新建、扩建不符合国家石化、现代煤化工等产业布局规划的项目。	本项目不涉及
		11、禁止新建、扩建法律法规和相关政策明令禁止的落后产能项目。禁止新建、扩建不符合国家产能置换要求的严重过剩产能行业的项目。禁止新建、扩建不符合要求的高耗能高排放项目。	本项目不属于落后产能项目，不属于过剩产能行业，不属于高耗能高排放项目
3	《<长江经济带发展负面清单指南>（试行，2022年版）江苏省实施细则条款（苏长江办[2022]55号）	<p>一、河段利用与岸线开发</p> <p>1.禁止建设不符合国家港口布局规划和《江苏省沿江沿海港口布局规划(2015-2030年)》《江苏省内河港口布局规划(2017-2035年)》以及我省有关港口总体规划的码头项目，禁止建设未纳入《长江干线过江通道布局规划》的过长江通道项目。</p> <p>2.严格执行《中华人民共和国自然保护区条例》，禁止在自然保护区核心区、缓冲区的岸线和河段范围内投资建设旅游和生产经营项目。严格执行《风景名胜区条例》《江苏省风景名胜区管理条例》，禁止在国家级和省级风景名胜区核心景区的岸线和河段范围内投资建设与风景名胜资源保护无关的项目。自然保护区、风景名胜区由省林业局会同有关方面界定并落实管控责任。</p> <p>3.严格执行《中华人民共和国水污染防治法》《江苏省人民代表大会常务委员会关于加强饮用水源地保护的决定》《江苏省水污染防治条例》，禁止在饮用水水源一级保护区的岸线和河段范围内新建、改建、扩建与供水设施和保护水源无关的项目，以及网箱养殖、畜禽养殖、旅游等可能污染饮用水水体的投资建设项目；禁止在饮用水水源二级保护区的岸线和河段范围内新建、改建、扩建排放污染物的投资建设项目；禁止在饮用水水源准保护区的岸线</p>	<p>1、本项目不属于码头项目；</p> <p>2、本项目所在地不属于自然保护区、风景名胜區；</p> <p>3、本项目所在地不属于饮用水水源一级保护区、二级保护区、准保护区；</p> <p>4、本项目所在地不属于国家级和省级水产种质资源保护区的岸线和河段范围内、国家湿地公园的岸线和河段范围内；</p> <p>5、本项目不占用长江流域河湖岸线；</p> <p>6、本项目不涉及扩大排污口。</p>

		<p>和河段范围内新建、扩建对水体污染严重的投资建设项目，改建项目应当消减排污量。饮用水水源一级保护区、二级保护区、准保护区由省生态环境厅会同水利等有关方面界定并落实管控责任。</p> <p>4.严格执行《水产种质资源保护区管理暂行办法》，禁止在国家级和省级水产种质资源保护区的岸线和河段范围内新建围湖造田、围海造地或围填海等投资建设项目。严格执行《中华人民共和国湿地保护法》《江苏省湿地保护条例》，禁止在国家湿地公园的岸线和河段范围内挖沙、采矿，以及任何不符合主体功能定位的投资建设项目。水产种质资源保护区、国家湿地公园分别由省农业农村厅、省林业局会同有关方面界定并落实管控责任。</p> <p>5.禁止违法利用、占用长江流域河湖岸线。禁止在《长江岸线保护和开发利用总体规划》划定的岸线保护区和保留区内投资建设除事关公共安全及公众利益的防洪护岸、河道治理、供水、生态环境保护、航道整治、国家重要基础设施以外的项目。长江干支流基础设施项目应按照《长江岸线保护和开发利用总体规划》和生态环境保护、岸线保护等要求，按规定开展项目前期论证并办理相关手续。禁止在《全国重要江河湖泊水功能区划》划定的河段及湖泊保护区、保留区内投资建设不利于水资源及自然生态保护的项目。</p> <p>6.禁止未经许可在长江干支流及湖泊新设、改设或扩大排污口。</p>	
		<p>二、区域活动</p> <p>7.禁止长江干流、长江口、34个列入《率先全面禁捕的长江流域水生生物保护区名录》的水生生物保护区以及省规定的其它禁渔水域开展生产性捕捞。</p> <p>8.禁止在距离长江干支流岸线一公里范围内新建、扩建化工园区和化工项目。长江干支流一公里按照长江干支流岸线边界(即水利部门河道管理范围边界)向陆域纵深一公里执行。</p> <p>9.禁止在长江干流岸线三公里范围内新建、改建、扩建尾矿库、冶炼渣库和磷石膏库，以提升安全、生态环境保护水平为目的的改建除外。</p> <p>10.禁止在太湖流域一、二、三级保护区内开展《江苏省太湖水污染防治条例》禁止的投资建设活动。</p> <p>11.禁止在沿江地区新建、扩建未纳入国家和省布局规划的燃煤发电项目。</p> <p>12.禁止在合规园区外新建、扩建钢铁、石化、化工、焦化、建材、有色、制浆造纸等高污染</p>	<p>7、本项目不涉及；</p> <p>8、本项目不涉及长江干支流岸线一公里范围，不属于化工项目。</p> <p>9、本项目不涉及；</p> <p>10、本项目所在地属于太湖流域一级保护区，符合《江苏省太湖水污染防治条例》要求；</p> <p>11、本项目不属于燃煤发电项目；</p> <p>12、本项目不属于钢铁、石化、化工、焦化、建材、有色、制浆造纸等高污染项目。</p> <p>13、本项目不属于化工项目。</p> <p>14、本项目不属于在化工企业周边建设不符合安全距离规定的劳动密集</p>

	<p>项目。合规园区名录按照《〈长江经济带发展负面清单指南(试行, 2022年版)〉江苏省实施细则合规园区名录》执行。</p> <p>13. 禁止在取消化工定位的园区(集中区)内新建化工项目。</p> <p>14. 禁止在化工企业周边建设不符合安全距离规定的劳动密集型的非化工项目和其他人员密集的公共设施项目。</p>	型的非化工项目和其他人员密集的公共设施项目。
	<p>三、产业发展</p> <p>15. 禁止新建、扩建不符合国家和省产业政策的尿素、磷铵、电石、烧碱、聚氯乙烯、纯碱等行业新增产能项目。</p> <p>16. 禁止新建、改建、扩建高毒、高残留以及对环境影响大的农药原药(化学合成类)项目, 禁止新建、扩建不符合国家和省产业政策的农药、医药和染料中间体化工项目。</p> <p>17. 禁止新建、扩建不符合国家石化、现代煤化工等产业布局规划的项目, 禁止新建独立焦化项目。</p> <p>18. 禁止新建、扩建国家《产业结构调整指导目录》《江苏省产业结构调整限制、淘汰和禁止目录》明确的限制类、淘汰类、禁止类项目, 法律法规和相关政策明令禁止的落后产能项目, 以及明令淘汰的安全生产落后工艺及装备项目。</p> <p>19. 禁止新建、扩建不符合国家产能置换要求的严重过剩产能行业的项目。禁止新建、扩建不符合要求的高耗能高排放项目。</p> <p>20. 法律法规及相关政策文件有更加严格规定的从其规定。</p>	<p>15、本项目不属于尿素、磷铵、电石、烧碱、聚氯乙烯、纯碱等行业;</p> <p>16、本项目不属于农药原药、医药和染料中间体化工项目;</p> <p>17、本项目不属于石化、现代煤化工、独立焦化项目;</p> <p>18、本项目属于《产业结构调整指导目录》《江苏省产业结构调整限制、淘汰和禁止目录》允许类项目;</p> <p>19、本项目不属于严重过剩产能行业, 不属于高耗能高排放项目。</p> <p>20、本项目符合法律法规和相关政策文件。</p>

1.5“三线一单”生态环境分区管控方案

对照《江苏省“三线一单”生态环境分区管控方案》(苏政发[2020]49号), 项目所在地属于太湖流域重点管控单元, 江苏省省域生态环境管控要求如下:

表 1-3 江苏省省域生态环境管控要求

管控类别	重点管控要求	本项目情况	相符性
江苏省省域生态环境管控要求			
空间布局约束	1、按照《省政府关于印发江苏省生态空间管控区域规划的通知》(苏政发[2020]1号)、《省政府关于印发江苏省国家级生态保护红线规划的通知》(苏政发[2018]74号), 坚持节约优先、保护优先、自然恢复为主的方针, 以改善生态环境质量为核心, 以保障和维护生态功能为主线, 统筹山水林田湖草一体化保护和修复, 严守生态保护红线, 实行最严格的生态空间管控制度, 确保全省生态	本项目与太湖湖体最近直线距离约 3.2km, 不属于国家级生态保护红线内、不属于江苏省生态空间管控区域范围内, 本项目生产塑料制品, 不属于造纸、制革、酒精、淀粉、冶金、酿造、印染、电镀等行业, 不	相符

	<p>功能不降低、面积不减少、性质不改变，切实维护生态安全。全省陆域生态空间总面积 23216.24 平方公里，占全省陆域国土面积的 22.49%。其中国家级生态保护红线陆域面积为 8474.27 平方公里，占全省陆域国土面积的 8.21%；生态空间管控区域面积为 14741.97 平方公里，占全省陆域国土面积的 14.28%。</p> <p>2、牢牢把握推动长江经济带发展“共抓大保护，不搞大开发”战略导向，对省域范围内需要重点保护的岸线、河段和区域实行严格管控，管住控好排放量大、耗能高、产能过剩的产业，推动长江经济带高质量发展。</p> <p>3、大幅压减沿长江干支流两侧 1 公里范围内、环境敏感区域城镇人口密集区、化工园区外和规模以下化工生产企业，着力破解“重化围江”突出问题，高起点同步推进沿江地区战略性转型和沿海地区战略性布局。</p> <p>4、全省钢铁行业坚持布局调整和产能整合相结合，坚持企业搬迁与转型升级相结合，鼓励有条件的企业实施跨地区跨所有制的兼并重组，高起点、高标准规划建设沿海精品钢基地，做精做优沿江特钢产业基地，加快推动全省钢铁行业转型升级优化布局。</p> <p>5、对列入国家和省规划，涉及生态保护红线和相关法定保护区的重大民生项目、重大基础设施项目(交通基础设施项目等),应优化空间布局(选线)、主动避让;确实无法避让的,应采取无害化方式(如无害化穿、跨越方式等),依法依规履行行政审批手续,强化减缓生态环境影响和生态补偿措施。</p>	<p>设置剧毒物质、危险化学品的贮存、输送设施和废物回收场、垃圾场，无含氮、磷生产废水产生及排放，符合《太湖流域管理条例》和《江苏省太湖水污染防治条例》等有关规定。</p> <p>本项目不属于产能过剩、化工和钢铁行业。</p>	
<p>污染物排放管控</p>	<p>1、坚持生态环境质量只能更好、不能变坏，实施污染物总量控制，以环境容量定产业、定项目、定规模，确保开发建设行为不突破生态环境承载力。</p> <p>2、2020 年主要污染物排放总量要求：全省二氧化硫、氮氧化物、挥发性有机物、化学需氧量、氨氮、总氮、总磷排放总量分别为 66.8 万吨、85.4 万吨、149.6 万吨、91.2 万吨、11.9 万吨、29.2 万吨、2.7 万吨。</p>	<p>项目建成后实施污染物总量控制，不突破环境容量及生态环境承载力。</p>	<p>相符</p>
<p>环境风险防控</p>	<p>1、强化饮用水水源环境风险管控。县级以上城市全部建成应急水源或双源供水。</p> <p>2、强化化工行业环境风险管控。重点加强化学工业园区、涉及大宗危化品使用企业、贮存和运输危化品的港口码头、尾矿库、集中式污水处理厂、危废处理企业的环境风险防控；严厉打击危险废物非法转移、处置和倾倒行为；加强关闭搬迁化工企业及遗留地块的调查评估、风险管控、治理修复。</p> <p>3、强化环境事故应急管理。深化跨部门、跨区域环境应急协调联动，分区域建立环境应急物资储</p>	<p>项目属于塑料制品制造，建成后实施严格的环境风险防控，建立环境应急预案，定期进行演练。</p>	<p>相符</p>

	备库。各级工业园区（集聚区）和企业的环境应急装备和储备物资应纳入储备体系。 4、强化环境风险防控能力建设。按照统一信息平台、统一监管力度、统一应急等级、协同应急救援的思路，在沿江发展带、沿海发展带、环太湖等地区构建区域性环境风险预警应急响应机制，实施区域突发环境风险预警联防联控。		
资源利用效率要求	1、水资源利用总量及效率要求：到2020年，全省用水总量不得超过524.15亿立方米。全省万元地区生产总值用水量、万元工业增加值用水量达到国家最严格水资源管理考核要求。到2020年，全省矿井水、洗煤废水70%以上综合利用，高耗水行业达到先进定额标准，工业水循环利用率达到90%。 2、土地资源总量要求：到2020年，全省耕地保有量不低于456.87万公顷，永久基本农田保护面积不低于390.67万公顷。 3、禁燃区要求：在禁燃区内，禁止销售、燃用高污染燃料；禁止新建、扩建燃用高污染燃料的设施，已建成的，应当在城市人民政府规定的期限内改用天然气、页岩气、液化石油气、电或者其他清洁能源。	本项目无生产废水产生及排放，产生的生活污水经市政污水管网接入木渎新城污水处理厂集中处理，尾水最终排入胥江；项目利用现有用地进行生产，不占用耕地、基本农田等；项目生产过程中使用电能，不使用高污染燃料。	相符
太湖流域生态环境重点管控要求			
空间布局约束	1.在太湖流域一、二、三级保护区，禁止新建、改建、扩建化学制浆造纸、制革酿造、染料、印染、电镀以及其他排放含磷、氮等污染物的企业和项目，城镇污水集中处理等环境基础设施项目和《江苏省太湖水污染防治条例》第四十六条规定的情形除外。 2.在太湖流域一级保护区，禁止新建、扩建向水体排放污染物的建设项目，禁止新建扩建畜禽养殖场，禁止新建扩建高尔夫球场、水上游乐等开发项目以及设置水上餐饮经营设施。 3.在太湖流域二级保护区，禁止新建、扩建化工、医药生产项目，禁止新建、扩建污水集中处理设施排污口以外的排污口。	本项目距离太湖岸线边界约3.2km，属于太湖一级保护区范围，不属于造纸、制革、酒精、淀粉、冶金、酿造、印染、电镀等行业；本项目无含氮、磷生产废水产生及排放，不属于其他排放含磷、氮等污染物的企业和项目；不属于向水体排放污染物、畜禽养殖场、高尔夫球场、水上游乐等开发项目及水上餐饮经营设施。	相符
污染物排放管控	城镇污水处理厂、纺织工业、化学工业、造纸工业、钢铁工业、电镀工业和食品工业的污水处理设施执行《太湖地区城镇污水处理厂及重点工业行业主要水污染物排放限值》。	本项目不涉及	
环境风险防控	1.运输剧毒物质、危险化学品的船舶不得进入太湖。 2.禁止向太湖流域水体排放或者倾倒油类、酸液、碱液、剧毒废渣废液、含放射性废渣废液、含病原体污水、工业废渣以及其他废弃物。 3.加强太湖流域生态环境风险应急管控，着力提高防控太湖蓝藻水华风险预警和应急处置能力。	本项目不使用船舶运输剧毒物质、危险化学品等，不会向水体倾倒污染物，项目建成后实施严格的环境风险防控，建立环境应急预案，定期进行演练。	相符
资源	1.太湖流域加强水资源配置与调度，优先满足居民	本项目营运期用水来自市	相符

利用效率要求	生活用水，兼顾生产、生态用水以及航运等需要。2.2020 年底前，太湖流域所有省级以上开发区开展园区循环化改造。	政供水管网，不会达到资源利用上线。	
--------	--	-------------------	--

因此，根据上述分区管控措施相关内容的相符性分析，本项目的建设不违背《江苏省“三线一单”生态环境分区管控方案》（苏政发[2020]49 号）的要求。

对照《苏州市“三线一单”生态环境分区管控方案》（苏环办字[2020]313 号），本项目所在地属于金桥工业园，属于苏州市重点管控单元，相符性分析见表 1-4：

表 1-4 苏州市“三线一单”生态环境分区管控方案相符性

管控类别	重点管控要求	本项目情况	相符性
苏州市市域生态环境管控要求			
空间布局约束	<p>(1) 严格执行《江苏省“三线一单”生态环境分区管控方案》（苏政发[2020]49 号）附件 3 江苏省省域生态环境管控要求中“空间布局约束”的相关要求。</p> <p>(2) 按照《省政府关于印发江苏省生态空间管控区域规划的通知》（苏政发[2020]1 号）、《省政府关于印发江苏省国家级生态保护红线规划的通知》（苏政发[2018]74 号），坚持节约优先、保护优先、自然恢复为主的方针，以改善生态环境质量为核心，以保障和维护生态功能为主线，统筹山水林田湖草一体化保护和修复，严守生态保护红线，实行最严格的生态空间管控制度，确保全市生态功能不降低、面积不减少、性质不改变，切实维护生态安全。</p> <p>(3) 严格执行《苏州市水污染防治工作方案》（苏府[2016]60 号）、《苏州市大气污染防治行动计划实施方案》（苏府[2014]81 号）、《苏州市土壤污染防治工作方案》（苏府[2017]102 号）、《中共苏州市委苏州市人民政府关于全面加强生态环境保护坚决打好污染防治攻坚战的工作意见》（苏委发[2019]17 号）、《苏州市“两减六治三提升”专项行动实施方案》（苏委发[2017]13 号）、《苏州市“两减六治三提升”13 个专项行动实施方案》（苏府办[2017]108 号）、《苏州市勇当“两个标杆”落实“四个突出”建设“四个名城”十二项三年行动计划（2018-2020 年）》（苏委发[2018]6 号）等文件要求。全市太湖、阳澄湖保护区执行《江苏省太湖水污染防治条例》《苏州市阳澄湖水源水质保护条例》等文件要求。</p> <p>(4) 根据《苏州市长江经济带生态环境保护实施方案（2018-2020 年）》及《中共苏州市委苏州市人民政府关于全面加强生态环境保护坚决打好污染防治攻坚战的工作意见》，围绕新一代信息技术、生物医药、新能源、新材料等领域，大力发展新兴产业，加快城市建成区内钢铁、石化、化工、有色金属冶炼、水泥、平板玻璃等重污染企业和危险化学品企业搬迁改造。</p>	<p>(1) 本项目符合《江苏省“三线一单”生态环境分区管控方案》（苏政发[2020]49 号）附件 3 江苏省省域生态环境管控要求中“空间布局约束”的相关要求；</p> <p>(2) 本项目所在地不属于《江苏省国家级生态保护红线规划》（苏政发[2018]74 号）划定的国家级生态保护红线范围内；根据《江苏省生态空间管控区域规划》（苏政发[2020]1 号），本项目不在江苏省国家级生态保护红线、江苏省生态空间管控区域范围内；</p> <p>(3) 本项目严格执行各项文件要求；</p> <p>(4) 本项目不属于钢铁、石化、化工、有色金属冶炼、水泥、平板玻璃等重污染企业和危险化学品企业；</p> <p>(5) 本项目不属于《苏州市产业发展导向目录》禁止淘汰类。</p>	相符

	提升开发利用区岸线使用效率，合理安排沿江工业和港口岸线、过江通道岸线、取排水口岸线；控制工贸和港口企业无序占用岸线，推进公共码头建设；推动既有危化品码头分类整合，逐步实施功能调整，提高资源利用效率。严禁在长江干流及主要支流岸线1公里范围内新建布局危化品码头、化工园区和化工企业，严控危化品码头建设。 (5) 禁止引进列入《苏州市产业发展导向目录》禁止淘汰类的产业。		
污染物排放管控	(1) 坚持生态环境质量只能更好、不能变坏，实施污染物总量控制，以环境容量定产业、定项目、定规模，确保开发建设行为不突破生态环境承载力。 (2) 2020年苏州市化学需氧量、氨氮、总氮、总磷、二氧化硫、氮氧化物、烟粉尘排放量不得超过5.77万吨/年、1.15万吨/年、2.97万吨/年、0.23万吨/年、12.06万吨/年、15.90万吨/年、6.36万吨/年。2025年苏州市主要污染物排放量达到省定要求。 (3) 严格新建项目总量前置审批，新建项目实行区域内现役源按相关要求等量或减量替代。	本项目建成后实施污染物总量控制，不突破环境容量及生态环境承载力。	相符
环境风险防控	(1) 严格执行《江苏省“三线一单”生态环境分区管控方案》（苏政发[2020]49号）附件3江苏省省域生态环境管控要求中“环境风险防控”的相关要求。 (2) 强化饮用水水源环境风险管控。县级以上城市全部建成应急水源或双源供水。 (3) 落实《苏州市突发环境事件应急预案》。完善市、县级市（区）两级突发环境事件应急相应体系，定期组织演练，提高应急处置能力。	本项目建成后实施严格的环境风险防控，建立环境应急预案，定期进行演练。	相符
资源利用效率要求	(1) 2020年苏州市用水总量不得超过63.26亿立方米。 (2) 2020年苏州市耕地保有量不低于19.86万公顷，永久基本农田保护面积不低于16.86万公顷。 (3) 禁燃区禁止新建、扩建燃用高污染燃料的项目和设施，已建成的应逐步或依法限期改用天然气、电或者其他清洁能源。	(1) 本项目使用新鲜水来自区域供水管网，不会突破资源利用上线； (2) 本项目利用现有工业用地进行生产，不占用耕地和基本农田； (3) 本项目生产过程中使用电能，不使用高污染燃料。	相符
苏州市环境管控单元生态环境准入清单			
苏州市重点管控单元生态环境准入清单	其他产业园区（196个）——金桥工业园： 空间布局约束： (1) 禁止引入列入《产业结构调整指导目录》《江苏省工业和信息产业结构调整指导目录》《江苏省工业和信息产业结构调整、限制、淘汰目录及能耗限额》淘汰类的产业；禁止引进列入《外商投资产业指导目录》禁止类的产业。 (2) 禁止引进不符合园区产业准入要求的项目。 (3) 严格执行《江苏省太湖水污染防治条例》的分级保护要求，禁止引进不符合《条例》要求的项目。 (4) 严格执行《阳澄湖水源水质保护条例》相关	(1) 本项目不属于《产业结构调整指导目录》、《江苏省工业和信息产业结构调整、限制、淘汰目录及能耗限额》等文件中的淘汰类、禁止类项目； (2) 本项目的建设符合产业准入要求； (3) 本项目无含氮、磷生产废水及排放，符合	相符

	<p>管控要求。</p> <p>(5) 严格执行《中华人民共和国长江保护法》。</p> <p>(6) 禁止引进列入上级生态环境负面清单的项目。</p>	<p>《江苏省太湖水污染防治条例》的分级保护要求。</p> <p>(4) 本项目不属于阳澄湖管控范围内。</p> <p>(5) 本项目不属于长江保护范围内。</p> <p>(6) 本项目不属于生态环境负面清单项目。</p>	
	<p>污染物排放管控：</p> <p>(1) 园区内企业污染物排放应满足相关国家、地方污染物排放标准要求。</p> <p>(2) 严格实施污染物总量控制制度，根据区域环境质量改善目标，采取有效措施减少主要污染物排放总量，确保区域环境质量持续改善。</p>	<p>本项目各污染因子排放能满足相应排放标准；项目总量在区域范围内平衡。</p>	<p>相符</p>
	<p>环境风险防控：</p> <p>涉及环境风险源的企业应严格按照国家标准和规范编制事故应急预案，并与区域环境风险应急预案实现联动，配备应急救援人员和必要的应急救援器材、设备，并定期开展事故应急演练；</p>	<p>本项目建成后实施严格环境风险防控，应按照国家标准和规范编制事故应急预案，并与区域环境风险应急预案实现联动，配备应急救援人员和必要的应急救援器材、设备，并定期开展事故应急演练；</p>	<p>相符</p>
	<p>资源开发效率要求：</p> <p>禁止销售使用燃料为“Ⅲ类”（严格），具体包括：1、煤炭及其制品（包括原煤、散煤、煤矸石、煤泥、煤粉、水煤浆、型煤、焦炭、兰炭等）；2、石油焦、油页岩、原油、重油、渣油、煤焦油；3、非专用锅炉或未配置高效除尘设施的专用锅炉燃用的生物质成型燃料；4、国家规定的其它高污染燃料。</p>	<p>本项目生产过程中使用电能，不使用高污染燃料、高耗能。</p>	<p>相符</p>

2、产业政策相符性

本项目的建设与国家、地方产业政策相符性见表 1-5：

表 1-5 产业政策相符性

序号	产业政策	类别
1	《产业结构调整指导目录（2024 年本）》	本项目不属于鼓励类、限制类、淘汰类，为允许类
2	《江苏省产业结构调整限制、淘汰和禁止目录》（苏办发[2018]32 号）	不属于限制、淘汰和禁止项目
3	《苏州市产业发展导向目录（2007 年本）》	不属于鼓励类、限制类、淘汰类、禁止类，属于允许类

3、《太湖流域管理条例》、《江苏省太湖水污染防治条例（2021年修正）》相符性

3.1 《太湖流域管理条例》

根据《太湖流域管理条例》（2011年8月24日国务院169次常务会议通过，现予公布，自2011年11月1日起施行）：

第二十九条，新孟河、望虞河以外的其他主要入太湖河道，自河口1千米上溯至5千米河道岸线内及其岸线两侧各1000米范围内，禁止下列行为：（一）新建、扩建化工、医药生产项目；（二）新建、扩建污水集中处理设施排污口以外的排污口；（三）扩大水产养殖规模。

第三十条，太湖岸线内和岸线周边5000米范围内，淀山湖岸线内和岸线周边2000米范围内，太浦河、新孟河、望虞河岸线内和岸线两侧各1000米范围内，其他主要入太湖河道自河口上溯至1千米河道岸线内及其岸线两侧各1000米范围内，禁止下列行为：（一）设置剧毒物质、危险化学品的贮存、输送设施和废物回收场、垃圾场；（二）设置水上餐饮经营设施；（三）新建、扩建高尔夫球场；（四）新建、扩建畜禽养殖场；（五）新建、扩建向水体排放污染物的建设项目；（六）本条例第二十九条规定的行为。

本项目与太湖湖体最近直线距离约3.2km，营运期无工业废水排放，不属于排含磷、氮污染物的工业废水项目，不设置剧毒物质、危险化学品的贮存、输送设施和废物回收场、垃圾场，不在上述所禁止的范围内。因此，本项目符合《太湖流域管理条例》的环境管理要求。

3.2 《江苏省太湖水污染防治条例（2021年修正）》

根据《江苏省太湖水污染防治条例（2021年修正）》（根据2021年9月29日江苏省第十三届人民代表大会常务委员会第二十五次会议《关于修改〈江苏省河道管理条例〉等二十九件地方性法规的决定》第四次修正）第四十三条：在太湖流域一、二、三级保护区内禁止下列行为：（一）新建、改建、扩建化学制浆造纸、制革、酿造、染料、印染、电镀以及其他排放含磷、氮等污染物的企业和项目，城镇污水集中处理等环境基础设施项目和第四十六条规定的情形除外；（二）销售、使用含磷洗涤用品；（三）向水体排放或者倾倒油类、酸液、碱液、剧毒废渣废液、含放射性废渣废液、含病原体污水、工业废渣以及其他废弃物；（四）在水体清洗装贮过油类或者有毒有害污染物

的车辆、船舶和容器等；（五）使用农药等有毒物毒杀水生生物；（六）向水体直接排放人畜粪便、倾倒垃圾；（七）围湖造地；（八）违法开山采石，或者进行破坏林木、植被、水生生物的活动；（九）法律、法规禁止的其他行为。

第四十四条：除二级保护区规定的禁止行为以外，太湖流域一级保护区还禁止下列行为：（一）新建、扩建向水体排放污染物的建设项目；（二）在国家和省规定的养殖范围外从事网围、网箱养殖，利用虾窝、地笼网、机械吸螺、底拖网进行捕捞作业；（三）新建、扩建畜禽养殖场；（四）新建、扩建高尔夫球场、水上游乐等开发项目；（五）设置水上餐饮经营设施；（六）法律、法规禁止的其他可能污染水质的活动。

第四十五条 太湖流域二级保护区禁止下列行为：（一）新建、扩建化工、医药生产项目；（二）新建、扩建污水集中处理设施排污口以外的排污口；（三）扩大水产养殖规模；（四）法律、法规禁止的其他行为。

本项目与太湖湖体最近直线距离约 3.2km，根据《省政府办公厅关于公布江苏省太湖流域三级保护区范围的通知》（苏政办发〔2012〕221号），本项目所在地位于木渎镇尧峰村，属于太湖流域一级保护区，本项目营运期无工业废水排放，不属于排含磷、氮污染物的工业废水项目，不在上述所禁止的范围内，满足《江苏省太湖水污染防治条例》的环境管理要求。

4、挥发性有机物污染控制相关政策相符性

本项目与挥发性有机物污染控制相关政策相符性见表 1-6:

表 1-6 挥发性有机物污染控制相关文件相符性

文件名称	相关要求	本项目情况	相符性
《江苏省重点行业挥发性有机物污染控制指南》（苏环办[2014]128号）	鼓励对排放的 VOCs 进行回收利用.....并采用适宜的方式进行有效处理，确保 VOCs 总去除率满足管理要求，其中有机化工、医药化工、橡胶和塑料制品、包装印刷业的 VOCs 总收集、净化处理率均不低于 90%； 二、行业 VOCs 排放控制指南 （四）橡胶和塑料制品行业 3.....其他塑料制品废气应根据污染物种类及浓度的不同，分别采用多级填料塔吸收、高温焚烧等技术净化处理。	本项目注塑工段会产生有机废气，经集气罩收集（收集效率 90%）经“两级活性炭吸附”处理，处理效率达 90%	相符
《重点行业挥发性有机物综合治理方案》（环大气[2019]53号）	（一）大力推进源头替代。通过使用水性、粉末、高固体分、无溶剂、辐射固化等低 VOCs 含量的涂料，水性、辐射固化、植物基等低 VOCs 含量的油墨，水基、热熔、无溶剂、辐射固化、改性、生物降解等低 VOCs 含量的胶粘剂，以及低 VOCs 含量、低反应活性的清洗剂等，替代溶剂型涂料、油墨、胶粘剂、清洗剂等，从源头减少 VOCs 产生。工业涂装、包装印刷等行业要加大源头替代力度；.....在技术成熟的行业，推广使用低 VOCs 含量油墨和胶粘剂，重点区域到 2020 年年底前基本完成。鼓励加快低 VOCs 含量涂料、油墨、胶粘剂等研发和生产。 （二）全面加强无组织排放控制。重点对含 VOCs 物料（包括含 VOCs 原辅材料、含 VOCs 产品、含 VOCs 废料以及有机聚合物材料等）储存、转移和输送、设备与管线组件泄漏、敞开液面逸散以及工艺过程等五类排放源实施管控，通过采取设备与场所密闭、工艺改进、废气有效收集等措施，削减 VOCs 无组织排放。	本项目不使用涂料、油墨、胶粘剂、清洗剂等； 注塑废气通过集气罩收集，收集率 90%；	相符
《关于加快解决当前挥发性有机物治理突出问题的通知》（环大气〔2021〕65号）附件：挥发性有机物治理突出问题排查整治工作要求	五、废气收集设施 存在的突出问题。 敞开式生产未配备收集设施，未对 VOCs 废气进行分质收集，废气收集系统排风罩（集气罩）控制风速达不到标准要求，废气收集系统输送管道破损、泄漏严重，生产设备密闭不严等。 排查检查重点。 检查车间和设备密闭情况、有机废气是否“应收尽收”、高低浓度废气是否分质收集处理等，废气收集系统排风罩的设计是否符合标准要求，并采用风速仪等设备开展现场抽测；检查废气收集系统输送管道是否有可见的破损情况；检查废气收集系统是否在负压状态下运行，若处于正压状态，应对输送管道组件的密封点	本项目注塑工段产生有机废气，经集气罩收集（收集效率 90%）经“两级活性炭吸附”处理，处理效率达 90%； 本项目有机废气采用二级活性炭吸附处理，使用柱状颗粒活性炭，碘值 >	相符

	<p>进行泄漏检测。</p> <p>治理要求。产生VOCs的生产环节优先采用密闭设备、在密闭空间中操作或采用全密闭集气罩收集方式，并保持负压运行。无尘等级要求车间需设置成正压的，宜建设内层正压、外层微负压的双层整体密闭收集空间。对采用局部收集方式的企业，距废气收集系统排风罩开口面最远处的VOCs无组织排放位置控制风速不低于0.3m/s；推广以生产线或设备为单位设置隔间，收集风量应确保隔间保持微负压。当废气产生点较多、彼此距离较远时，在满足设计规范、风压平衡的基础上，适当分设多套收集系统或中继风机。废气收集系统的输送管道应密闭、无破损。焦化行业加强焦炉密封性检查，对于变形炉门、炉顶炉盖及时修复更换；加强焦炉工况监督，对焦炉墙串漏及时修缮。制药、农药、涂料、油墨、胶粘剂等间歇性生产工序较多的行业应对进出料、物料输送、搅拌、固液分离、干燥、灌装、取样等过程采取密闭化措施，提升工艺装备水平；含VOCs物料输送原则上采用重力流或泵送方式；有机液体进料鼓励采用底部、浸入管给料方式；固体物料投加逐步推进采用密闭式投料装置。工业涂装行业建设密闭喷漆房，对于大型构件（船舶、钢结构）实施分段涂装，废气进行收集治理；对于确需露天涂装的，应采用符合国家或地方标准要求的低（无）VOCs含量涂料，或使用移动式废气收集治理设施。包装印刷行业的印刷、复合、涂布工序实施密闭化改造，全面采用VOCs质量占比小于10%的原辅材料的除外。鼓励石油炼制企业开展冷焦水、切焦水等废气收集治理。使用VOCs质量占比大于等于10%的涂料、油墨、胶粘剂、稀释剂、清洗剂等物料存储、调配、转移、输送等环节应密闭。</p> <p>七、有机废气治理设施</p> <p>存在的突出问题。治理设施设计不规范、与生产系统不匹配；光催化、光氧化、低温等离子等低效技术使用占比大、治理效果差；治理设施建设质量良莠不齐，应付治理、无效治理等现象突出；治理设施运行不规范，定期维护不到位。</p> <p>排查检查重点。对治理设施建设情况、工艺类型、处理能力、运行时间、运行参数、耗材或药剂更换情况、能源消耗情况和废过滤棉、废催化剂、废吸附剂、废吸收剂、废有机溶剂等二次污染物规范化处置情况进行检查，建立VOCs治理设施清单；检查检测企业VOCs排放浓度、排放速率和治理设施去除效率。</p> <p>治理要求。新建治理设施或对现有治理设施实施改造，应依据排放废气特征、VOCs组分及浓度、生产工况等，合理选择治理技术；对治理难度大、单一治理工艺难以稳定达标的，宜采用多种技术的组合工艺；除恶臭异味治理外，一般不使用低温等离子、光催化、光氧化等技术。</p> <p>加强运行维护管理，做到治理设施较生产设备“先启后停”，在治理设施达到正常</p>	<p>800 mg/g；</p> <p>本项目不使用涂料、油墨、胶粘剂、清洗剂等含VOCs原辅材料。</p>	
--	---	--	--

运行条件后方可启动生产设备，在生产设备停止、残留VOCs 废气收集处理完毕后，方可停运治理设施；及时清理、更换吸附剂、吸收剂、催化剂、蓄热体、过滤棉、灯管、电器元件等治理设施耗材，确保设施能够稳定高效运行；做好生产设备和治理设施启停机时间、检维修情况、治理设施耗材维护更换、处置情况等台账记录；对于VOCs 治理设施产生的废过滤棉、废催化剂、废吸附剂、废吸收剂、废有机溶剂等，应及时清运，属于危险废物的应交有资质的单位处理处置。

采用活性炭吸附工艺的企业，应根据废气排放特征，按照相关工程技术规范设计净化工艺和设备，使废气在吸附装置中有足够的停留时间，选择符合相关产品质量标准的活性炭，并足额充填、及时更换。采用颗粒活性炭作为吸附剂时，其碘值不宜低于800mg/g；采用蜂窝活性炭作为吸附剂时，其碘值不宜低于650mg/g；采用活性炭纤维作为吸附剂时，其比表面积不低于1100m²/g（BET 法）。一次性活性炭吸附工艺宜采用颗粒活性炭作为吸附剂。活性炭、活性炭纤维产品销售时应提供产品质量证明材料。

采用催化燃烧工艺的企业应使用合格的催化剂并足额添加，催化剂床层的设计空速宜低于40000h⁻¹。采用非连续吸脱附治理工艺的，应按设计要求及时解吸吸附的VOCs，解吸气体应保证采用高效处理工艺处理后达标排放。蓄热式燃烧装置（RTO）燃烧温度一般不低于760℃，催化燃烧装置（CO）燃烧温度一般不低于300℃，相关温度参数应自动记录存储。

有条件的工业园区和企业集群鼓励建设集中涂装中心，分散吸附、集中脱附模式的活性炭集中再生中心，溶剂回收中心等涉VOCs“绿岛”项目，实现VOCs 集中高效处理。

十、产品VOCs 含量

存在的突出问题。涂料、油墨、胶粘剂、清洗剂等产品VOCs 含量限值标准仍执行不到位，市场仍存在不达标产品；低（无）VOCs含量涂料、油墨、胶粘剂、清洗剂替代比例较低。

排查检查要点。排查使用涂料、油墨、胶粘剂、清洗剂等含VOCs原辅材料的企业，督促企业记录含VOCs 原辅材料的产品名称、VOCs含量和使用量等，建立管理台账。定期对含VOCs 产品生产、销售、进口、使用企业开展抽检抽查，检查产品VOCs 含量检测报告，并抽测部分批次产品。

治理要求。工业涂装、包装印刷、鞋革箱包制造、竹木制品、电子等重点行业要加大低（无）VOCs 含量原辅材料的源头替代力度，加强成熟技术替代品的应用。涂料、油墨、胶粘剂、清洗剂等生产企业在产品出厂时应配有产品标签，注明产品名称、

	使用领域、施工配比以及VOCs 含量等信息，提供载有详细技术信息的产品技术说明书或者产品安全数据表。含VOCs 产品用量大的国企、政府投资建设工程承建单位要自行或委托社会化检测机构进行抽检，鼓励其他企业主动委托社会化检测机构进行抽检。		
《2022 年江苏省挥发性有机物减排攻坚方案》（苏大气办[2022]2 号）	<p>二、重点任务</p> <p>（一）加快臭氧帮扶问题整改；</p> <p>（二）推进重点行业深度治理。各地要对照挥发性有机物突出问题排查问题清单和管理台账，推动石化、化工、仓储、工业涂装、包装印刷行业进行深度治理。</p> <p>（三）推进重点集群攻坚治理。</p> <p>（四）持续推进涉 VOCs 行业清洁原料替代。各地要对照《江苏省挥发性有机物清洁原料替代工作方案》（苏大气办〔2021〕2 号）要求，持续推动 3130 家企业实施源头替代，严把环评审批准入关，控增量、去存量。……</p> <p>（五）强化工业源日常管理与监管。……对采用活性炭吸附技术的，按照《吸附法工业有机废气治理工程技术规范》（HJ2026-2013）进行管理，按要求足量添加、定期更换；一次性活性炭吸附工艺需使用柱状炭（颗粒炭），碘吸附值不低于 800 毫克/克；VOCs 初始排放速率大于 2kg/h 的重点源排气筒进口应设施采样平台，治理效率不低于 80%。</p> <p>（六）编制 2021 年大气污染源排放清单；</p> <p>（七）推进 VOCs 在线监控安装、验收与联网；</p> <p>（八）开展重点区域微环境整治专项行动；</p> <p>（九）推进氮氧化物协同减排。</p>	<p>本项目为注塑件制造，不涉及涂料、油墨、胶黏剂等</p> <p>本项目废气处理使用颗粒活性炭，碘值 > 800mg/g。</p>	相符
苏州市大气污染防治专项工作领导小组办公室《关于加快推进实施挥发性有机物清洁原料替代工作的通知》	<p>一是严格准入把关。禁止建设生产和使用高 VOCs 含量的涂料、油墨、胶黏剂等项目。2021 年起，工业涂装、包装印刷、纺织、电子、木材加工等行业以及涂料、油墨等生产企业新（改、扩）建项目需满足低（无）VOCs 含量限值要求。加大市场上流通的涂料、胶黏剂、清洗剂等产品质量抽检，确保符合 VOCs 限值要求。</p> <p>二是加快排查整治。各地要以工业涂装、包装印刷、纺织、电子、木材加工等行业为重点，分阶段推进省下达我市的 1858 家 VOCs 排放企业清洁原料替代工作。同时，在现有工作基础上，举一反三，对辖区 VOCs 排放企业清洁原料替代工作开展全面再排查、再梳理，督促企业建立涂料等原辅材料购销台账，如实记录使用情况。对具备替代条件的，要列入治理清单，推动企业实施清洁原料替代。对替代技术尚不成熟的，要开展论证核实，并加强现场监管，确保 VOCs 无组织排放得到有效控制，废气排气口达到国家及地方 VOCs 排放控制标准要求。</p>	<p>本项目为注塑件制造，不涉及涂料、油墨、胶黏剂等。</p>	相符

5、《挥发性有机物无组织排放控制标准》（GB37822-2019）》相符性

本项目 VOCs 无组织排放控制措施与《挥发性有机物无组织排放控制标准》（GB37822-2019）》无组织控制要求对照见表 1-7:

表 1-7 本项目 VOCs 无组织排放控制措施与 GB37822-2019 相符性分析

	无组织控制要求	本项目控制措施	相符性
1、VOCs 物料储存无组织排放控制要求	(1) VOCs 物料应储存于密闭的容器、包装 (2) 盛装 VOCs 物料的容器或包装袋应存放于室内，或存放于设置有雨棚、遮阳和防渗设施的专用场地。盛装 VOCs 物料的容器或包装袋非取用状态时，应加盖、封口，保持密闭。 (3) VOCs 物料储罐应密封良好	本项目物料均在室内存放	相符
2、VOCs 物料转移和输送无组织排放控制要求	(1) 液态 VOCs 物料应采用密闭管道输送。采用非管道输送方式转移液态 VOCs 物料时，应采用密闭容器、罐车。 (2) 粉状、粒状 VOCs 物料应采用气力输送设备、管状带式输送机、螺旋输送机等密闭输送方式，或者采用密闭的包装袋、容器或罐车进行物料转移。	本项目原料为塑料粒子，采用密闭的包装袋进行物料转移；机油采用密闭的容器进行物料转移	相符
3、工艺过程 VOCs 无组织排放控制要求	7.1 涉 VOCs 物料的化工生产过程 (1) 液态 VOCs 物料应采用密闭管道输送方式或采用高位槽（罐）、桶泵等给料方式密闭投加。无法密闭投加的，应在密闭空间内操作，或进行局部气体收集，废气应排至 VOCs 废气收集处理系统； (2) 粉状、粒状 VOCs 物料应采用气力输送方式或采用密闭固体投料器等给料方式密闭投加。无法密闭投加的，应在密闭空间内操作，或进行局部气体收集，废气应排至 VOCs 废气收集处理系统； (3) VOCs 物料卸料过程密闭，卸料废气应排至 VOCs 废气收集处理系统；无法密闭的，应采取局部气体收集，废气应排至 VOCs 废气收集处理系统 7.2 含 VOCs 产品的使用过程 (1) VOCs 质量占比大于等于 10% 的含 VOCs 产品，其使用过程应采用密闭设备或在密闭空间内操作，废气应排至 VOCs 废气收集处理系统；无法密闭的，应采用局部气体收集措施，废气应排至 VOCs 废气收集处理系统。 (2) 有机聚合物产品用于制品生产的过程，在混合/混炼、塑炼/塑化/熔化、加工成型（挤出、注射、压制、压延、发泡、纺丝等）等作业中应采用密闭设备或在密闭空间内操作，废气应排至 VOCs 废气收集处理系统；无法密闭的，应采取局部气体收集措施，废气应排至 VOCs	本项目注塑产生的有机废气通过集气罩收集，废气收集率 90%；通过两级活性炭吸附处理，去除率 90%	相符

	废气收集处理系统。		
4、设备与管线组件 VOCs 泄漏控制要求	企业中载有气态 VOCs 物料、液态 VOCs 物料的设备与管线组件的密封点 ≥ 2000 个，应开展泄漏检测与修复工作。	本项目安装了 VOCs 废气收集处理措施，可捕集、输送泄漏的 VOCs 至处理设施	相符
5、VOCs 无组织排放废气收集处理系统要求	<p>(1) VOCs 废气收集处理系统应与生产工艺设备同步运行；</p> <p>(2) 废气收集系统排风罩（集气罩）的设置应符合 GB/T16758 的规定。采用外部排风罩的，应按 GB/T16758、AQ/T4274-2016 规定的方法测量控制风速，测量点应选取在距排风罩开口面最远处的 VOCs 无组织排放位置，控制风速不应低于 0.3m/s</p> <p>(3) 收集的废气中 NMHC 初始排放速率$\geq 3\text{kg/h}$ 时，应配置 VOCs 处理设施，处理效率不应低于 80%；对于重点地区，收集的废气中 NMHC 初始排放速率$\geq 2\text{kg/h}$ 时，应配置 VOCs 处理设施，处理效率不应低于 80%</p>	<p>本项目集气罩按照规范要求设计；VOCs 无组织排放位置，控制风速大于 0.3m/s；</p> <p>本项目收集的废气 NMHC 初始排放速率为$< 2\text{kg/h}$，且配置两级活性炭吸附装置，有机废气去除率 90%</p>	相符
<p>6、与《省生态环境厅关于进一步加强危险废物污染防治工作的实施意见》（苏环办[2019]327 号）、《省生态环境厅关于进一步加强危险废物环境管理工作的通知》（苏环办[2021]207 号）的相符性分析</p> <p style="text-align: center;">表 1-8 与（苏环办[2019]327 号）文对照分析</p>			
类别	规范建设要求	本项目相符性	
(三)加强涉危项目环评管理	对建设项目产生的危险废物种类、数量、利用或处置方式、环境影响以及环境风险等进行科学评价，并提出切实可行的污染防治对策措施。要依法开展环评文件审批工作,不得擅自降低审批标准。对危险废物数量、种类、属性、贮存设施阐述不清的，无合理利用处置方案的，无环境风险防范措施的建设项目，不予批准其环评文件。建设项目竣工环境保护验收时，严格按照环评审批要求和实际建设运行情况，形成危险废物产生、贮存、利用和处置情况、环境风险防范措施等相关验收意见。	本项目环评按照《建设项目危险废物环境影响评价指南》要求对危废相关内容进行了编制和分析。符合文件要求。	
(六)落实信息公开制度	加大企业危险废物信息公开力度，纳入重点排污单位的涉危企业应每年定期向社会发布企业年度环境报告。各地生态环境部门应督促危险废物产生单位和经营单	本项目建成后，按照要求进行信息公开，符合文件要求	

	位按照附件 1 要求在厂区门口显著位置设置危险废物信息公开栏,主动公开危险废物产生、利用处置等情况;企业有官方网站的,在官网上同时公开相关信息。危险废物集中焚烧处置企业及有自建危废焚烧处置设施的企业须在厂区门口明显位置设置显示屏,实时公布二燃室温度等工况指标以及污染物排放因子和浓度等信息,并将上述信息联网上传至属地生态环境部门信息平台,接受社会监督。对企业不公开、不按法律法规规定的内容、方式、时限公开或者公开内容不真实、弄虚作假的,各地生态环境部门应责令其限期整改并依法予以查处。	
(九)规范危险废物贮存设施。	严格执行《省生态环境厅关于印发江苏省危险废物贮存规范化管理专项整治行动方案的通知》(苏环办〔2019〕149号)要求,按照《环境保护图形标志固体废物贮存(处置)场》(GB 15562.2-1995)和危险废物识别标识设置规范设置标志,配备通讯设备、照明设施和消防设施,设置气体导出口及气体净化装置,确保废气达标排放;	本项目应规范设置标志,配备通讯设备、照明设施和消防设施;本项目危废均为密封暂存,挥发出的废气量较小,本项目不定量核算。企业应在危废仓库内设置气体导出装置,将仓库内废气引至二级活性炭吸附装置处理;
	在出入口、设施内部、危险废物运输车辆通道等关键位置按照危险废物贮存设施视频监控布设要求(见附件 2)设置视频监控,并与中控室联网。鼓励有条件的企业采用云存储方式保存视频监控数据。	本项目应按照危险废物贮存设施视频监控布设要求设置视频监控,并与中控室联网。
	企业应根据危险废物的种类和特性进行分区、分类贮存,设置防雨、防火、防雷、防扬散、防渗漏装置及泄漏液体收集装置。	项目拟将各类危废分类收集、贮存,并设置防雨、防火、防雷、防扬散、防渗漏装置及泄漏液体收集装置
	对易爆、易燃及排出有毒气体的危险废物进行预处理,稳定后贮存,否则按易爆、易燃危险品贮存。贮存废弃剧毒化学品的,应按照公安机关要求落实治安防范措施。	本项目不含易爆、易燃及排出有毒气体的危险废物
	危险废物经营单位需制定废物入场控制措施,并不得接受核准经营许可以外的种类;贮存设施周转的累积贮存量不得超过年许可经营能力的六分之一,贮存期限原则上不得超过一年。	本项目不涉及

表 1-9 与(苏环办[2021]207号)文对照分析

序号	规范建设要求	本项目相符性
1	严格落实产废单位危险废物污染环境防治主体责任。产废单位必须将危险废物提供或者委托给有资质单位从事收集、贮存、利用处置活动,并有危险废物利用处置合同、资金往来、废物交接等相关证明材料。严禁产废单位委托第三方中介机构运输和利用处置危险废物;严禁将危险废物提供或者委托给无资质单位进行收集、贮存和	企业产生的危险废物委托有资质单位处置,并妥善保存危险废物利用处置合

	利用处置。违反上述要求的，各地生态环境部门按照《固体废物污染环境防治法》“第一百一十二条”、“第一百一十四条”规定，追究产废单位和第三方中介机构法律责任。	同、资金往来、废物交接等相关证明材料。
2	严格危险废物产生贮存环境监管。通过“江苏环保险谱”，全面推行产生和贮存现场实时申报，自动生成二维码包装标识，实现危险废物从产生到贮存信息化监管。严禁任何企业、供应商、经销商等以生态环境部门名义向产废单位、收集单位、利用处置单位推销购买任何与全生命周期监控系统相关的智能设备;严禁任何第三方在全生命周期监控系统推广使用、宣传、培训过程中以夸大、捆绑、谎称、垄断等方式借机推销相关设备和软件系统。	企业通过“江苏环保险谱”，落实危险废物产生和贮存现场实时申报，自动生成二维码包装标识,实现危险废物从产生到贮存信息化监管。
3	严格危险废物转移环境监管。全面推行危险废物转移电子联单，自2021年7月10日起，危险废物通过全生命周期监控系统扫描二维码转移，严禁无二维码转移行为(槽罐车、管道等除外)。各地要加强危险物流向监控，建立电子档案，严厉打击危险废物转移过程中的环境违法行为。严禁生态环境系统人员直接或间接为产废单位指定或介绍收集、转运、利用处置单位。违反上述要求的，各地生态环境部门可关闭相关企业危险废物转移系统功能，禁止其危险废物转移，并追究相关责任人责任。	企业全面落实危险废物转移电子联单，建立电子档案,危险废物通过全生命周期监控系统扫描二维码转移。
4	严格执行危险废物豁免管理清单。各设区市生态环境部门要对照国家危险废物豁免管理清单,梳理本辖区符合豁免管理条件的利用处置单位(非持证单位),在设区市生态环境部门官网公开，实施动态管理。各地生态环境部门要加强危险废物豁免管理单位的日常监管,将豁免管理危险废物产生、贮存、运输、利用、处置等情况纳入全生命周期监控系统,严格落实危险废物相关管理制度,加强业务培训，提升危险废物规范化管理水平。	项目建成后按要求严格执行。
5	严格危险废物应急处置和行政代处置管理。各地要结合实际制定危险废物应急处置和行政代处置管理方案明确适用范围、各方职责、执行程序 and 监管措施等内容。按照《固体废物污染环境防治法》《国家危险废物名录》(2021版)等要求，需采取应急处置或行政代处置的相关部门和单位,要科学制定处置方案并按要求向有关生态环境部门和地方政府报备。严禁借应急处置和行政代处置名义逃避监管，违法处置危险废物。	项目建成后按要求严格执行。

7、《关于加强和规范声环境功能区划分管管理工作的通知（环办大气函[2017]1709号）》相符性

根据《关于加强和规范声环境功能区划分管管理工作的通知（环办大气函[2017]1709号）》，（四）实施要求：各地在道路规划和建设、房地产开发等相关管理工作中要充分考虑声环境功能区类别的管理目标。建设项目严格执行声环境功能区环境准入，禁止在0、1类区、严格限制在2类区建设产生噪声污染的工业项目。地方人民政府应根据声环境功能区监测评价结果，从噪声源、传播途径、噪声防护等方面综合分析超标原因，结合城市总体规划，制定声环境质量改善计划，为环境噪声污染防治和城市环境噪声管理提供依据。

根据《声环境功能区划分技术规范》（GB/T15190-2014）内容，并结合《市政府关于印发苏州市市区声环境功能区划分规定》（2018年修订版）的要求，确定本项目所在区域噪声执行2类区标准；本项目主要为塑料制品制造，设备为低噪声型，经预测项目运营期厂界噪声能达到2类标准，本项目周边均为工业企业，不会产生噪声污染和噪声扰民，不属于严格限制建设的工业项目，故项目选址合理。

二、建设项目工程分析

1、项目由来

苏州市鑫来德塑料制品有限公司成立于 2009 年 3 月 9 日，经营范围包括制造、加工、销售：塑料制品、开关、汽车温控面板、五金、模具、电器。原位于苏州市吴中区木渎镇新华村中山东路 28 号，主要生产塑料制品 100 万件/a、汽车塑料开关 10 万只/a、汽车温控面板 3 万只/a，原有员工 10 人，年工作 260 天，原有项目填报建设项目环境影响登记表，2004 年 3 月 4 日经苏州市吴中区环境保护局审批通过。

现苏州市鑫来德塑料制品有限公司拟投资 100 万元，租赁苏州兴威达服饰有限公司所属工业用房，搬迁至木渎镇谢村路 1 号 B2 三楼，搬迁后年产汽车零部件 1000 万件。本项目已在吴中区木渎镇人民政府备案（备案号：木政审经发备[2023]80 号）。

根据《中华人民共和国环境影响评价法》（中华人民共和国主席令第四十八号）、《建设项目环境保护管理条例》（国务院令第 682 号）、《建设项目环境影响评价文件分级审批规定》（中华人民共和国环境保护部令第 5 号）及其它相关环保法规及政策的要求，必须对该项目进行环境影响评价。本项目属于 C2929 塑料零件及其他塑料制品制造，根据《建设项目环境影响评价分类管理名录》（2021 年版），本项目属于“二十六、橡胶和塑料制品业”中的 53 塑料制品业的“其他（年用非溶剂型低 VOCs 含量涂料 10 吨以下的除外）”，应该编制环境影响报告表，故苏州市鑫来德塑料制品有限公司特委托我公司承担本项目的编制工作。经研究该项目的有关资料，在踏勘现场的自然环境状况，调查、收集有关建设项目资料的基础上，根据项目所在区域的环境特征、结合工程污染特性等因素，编制了该项目环境影响报告表。通过环境影响评价，阐明建设项目对周围环境影响的程度和范围，提出环境污染控制措施，为建设项目的工程设计和环境管理提供科学依据。

2、项目建设内容

2.1 主体工程及产品方案

本项目租赁苏州兴威达服饰有限公司所属工业用房 1669.97m²，搬迁至木渎镇谢村路 1 号 B2 三楼，厂区占地 23352.80m²，总建筑面积 40697.44m²，厂区内建筑物情

建设内容

况见表 2-1:

表 2-1 本项目租赁厂区厂房情况表

序号	建筑面积 (m ²)	层数	高度 (m)	火灾危险性	耐火等级	用途
A1	11676.4	3 层	25	丙类	二级	租赁给苏州圆运达传动科技有限公司、富之鑫电子材料有限公司
A2	11676.4	3 层	25	丙类	二级	租赁给苏州石尖机电设备有限公司、苏州和瑞科自动化科技有限公司、苏州辉盛伟自动化设备有限公司
B1	11676.4	3 层	25	丙类	二级	租赁给苏州科创立工业装备有限公司、苏州迈德夫自动化科技有限公司
B2	11676.4	3 层	25	丙类	二级	本项目租赁 3 层东侧 1669.97m ² ; 1-2 租赁给层苏州吴城再生资源投资发展有限公司、苏州霖焱达电子科技有限公司, 3 层西目前空置

本项目年产注塑件 1000 万件, 其产品主要用于汽车零部件, 项目产品方案见表 2-2:

表 2-2 本项目产品方案表

序号	产品名称	规格尺寸	设计能力 (/年)			年运行时数	用途
			原有项目	搬迁后本项目	变化情况		
1	塑料制品	/	100 万件	/	-100 万件	4160h	用于汽车配件
2	汽车塑料开关	/	10 万只	/	-10 万只		
3	汽车温控面板	/	3 万只	/	-3 万只		
4	汽车零部件	20*30*100mm	/	1000 万件	+1000 万件	4160h	用于汽车配件

2.2 公用及辅助工程

本项目公辅工程见表 2-3:

表 2-3 公用及辅助工程

工程类型	建设名称	设计能力			备注
		原有项目	搬迁后本项目	变化情况	
贮运工程	原料/成品仓库	100m ²	600m ²	+500m ²	储存原料、成品
	运输	原料、成品均通过汽车运输			/
公用	给水系统	343m ³ /a	1638m ³ /a	+1295m ³ /a	由区域供水管网供给

工程	排水系统		生活污水 208m ³ /a	生活污水 312m ³ /a	+生活污水 104m ³ /a	通过市政污水 管网排入木渎 新城污水厂
	供电系统		5 万 kWh/a	30 万 kWh/a	+25 万 kWh/a	区域供电
	循环冷却系统		1 台循环量 2t/h	1 台循环量 30t/h	循环水量 +28t/h	提供注塑工段 间接冷却水
	空压系统		1 台 0.6m ³ /min	1 台 0.6m ³ /min	/	提供压缩空气
环保 工程	废水处理		雨污分流	雨污分流	/	依托出租方雨 污管网、雨污 排口
	废气 处理	二级活性炭吸 附系统	/	1 套 6000m ³ /h +28mDA001 排 气筒	+1 套 6000m ³ /h +28mDA001 排气筒	处理注塑废 气，有机废气 去除率 90%、 氨气去除率 30%
		布袋除尘系统	/	1 套布袋除尘器	+1 套布袋除 尘器	处理粉碎粉 尘，去除率 95%，尾气无 组织排放
	噪声处理		隔声、减振、合理布局			达标排放
	固废 处理	一般固废仓库	2m ²	2m ²	/	暂存一般固废
		危废暂存仓库	/	2m ²	+2m ²	暂存危险废物
	环境风险		劳保用品、消防器材、视频监控、警示牌等应急 物资			/

注：本项目厂区未设置事故应急池，根据环境风险章节计算结果，本环评建议设置一个 45m³ 的事故应急池。

2.3 依托工程

本项目租赁本项目租赁苏州兴威达服饰有限公司所属工业用房，本项目公辅工程与出租方依托关系见表 2-4：

表 2-4 依托工程及可行性分析一览表

类别	建设名称	依托方基本情况	本项目拟设置情况	依托可行性
主体工程	厂房	已建 4 幢厂房及辅房	租赁 B2 幢 3 楼东侧，租赁面积 1669.97m ²	依托可行
公辅工程	给水系统	厂区内给水管网已铺设完 成	依托出租方	依托可行
	排水系统	雨水管及污水管已铺设到 位，实行“雨污分流”制，厂 区内共设置雨水排口 1 个、 污水接管口 1 个，已规范化	雨污分流，污水依托厂房污水管 网支线汇入厂区污水总排口，接 入市政污水管网，雨水经总排口 接入市政雨水管网	依托可行

		设置		
	供电系统	厂区内供电线路已完善	依托出租方	依托可行
	绿化	厂区内已进行绿化	依托厂区绿化	依托可行

注：本项目所在厂区未设置事故应急池，根据环境风险章节计算结果，本环评建议设置一个 45m³ 的事故应急池。由于本项目租赁其他企业的厂房进行生产，因此需和房东商议后方能落实事故应急池的建设计划，事故应急池建设周期计划 1 年，在事故应急池建成之前，企业可购买相应容量的废液袋或废液桶、抽水泵，以备在发生事故时，将事故废水进行收集。

2.4 主要原辅材料消耗及理化性质

本项目主要原辅料见表 2-5、理化性质见表 2-6：

表 2-5 主要原辅料消耗表

原辅料名称	组分/规格	年耗量 (t/a)			包装储存方式	最大储存量 t	储存位置	来源及运输	是否危化品
		原有项目	搬迁后本项目	变化量					
PT 塑料粒子	聚丙烯	8	0	-8	/	/	/	/	/
ABS 塑料粒子	丙烯腈(A)、丁二烯(B)、苯乙烯(S)三种单体的三元共聚物	40	0	-40	/	/	/	/	/
POM 塑料粒子	聚甲醛塑料	2	0	-2	/	/	/	/	/
PA 塑料粒子	PA66 玻纤改性尼龙	/	60	+60	25kg/袋	10	原料仓库	国内汽运	否
PP 塑料粒子	聚丙烯	/	20	+20	25kg/袋	5	原料仓库	国内汽运	否
PPS 塑料粒子	聚苯硫醚	/	20	+20	25kg/袋	5	原料仓库	国内汽运	否
色母粒	热塑性树脂	/	0.1	+0.1	25kg/袋	0.2	原料仓库	国内汽运	否
脱模剂	异丙醇 10%、大豆卵磷脂 10%、环保溶剂油 18%、LPG 抛射推进剂 52%、环五二甲硅氧烷 5%、聚四氟乙烯 5%	/	0.016	+0.016	350mL/瓶	0.0016	原料仓库	国内汽运	否
润滑油	矿物油	/	0.03	+0.03	5L/桶	不储存	原料仓库	国内汽运	否
液压油	高精炼矿物油	/	0.015	+0.015	5L/桶	不储	原料	国内	否

	和添加剂					存	仓库	汽运	
抹布手套	/	/	60条	+60条	袋装	60条	原料仓库	国内汽运	否

表 2-6 主要原辅物理化特性、毒性毒理

序号	名称	理化特性	燃烧爆炸性	毒性毒理
1	PA66: 聚酰胺	俗称尼龙-66, 一种热塑性树脂。白色固体。密度 1.14。熔点 253℃。不溶于一般溶剂, 仅溶于间苯甲酚等。机械强度和硬度很高, 刚性很大。可用作工程塑料。热变形温度 (1814.11 帕, 18.5 公斤力/厘米 ²) 66-86℃。用作机械附件, 如齿轮、润滑轴承; 代替有色金属材料做机器外壳, 汽车发动机叶片等。也可用于制合成纤维。熔点: 253℃; 相对密度: 1.14; PA66 经过玻璃纤维增强以后, 其热变形温度达到 250℃ 以上。	耐燃, 不易燃	无毒
2	PP: 聚丙烯 CAS: 9003-07-0	学名聚丙烯, 由丙烯聚合而成的高分子化合物, 比重: 0.9-0.91g/cm ³ , 成型收缩率 1.0~2.5%, 成型温度: 160~220℃, 加工温度在 200-300℃ 左右较好, 有良好的热稳定性 (分解温度为 310℃)。无嗅、无味。是常用树脂中最轻的一种。机械性能优良。耐热性良好, 连续使用温度可达 110-120℃。化学稳定性好, 除强氧化剂外, 与大多数化学药品不发生作用。耐水性特别好。电绝缘性优良。但易老化, 低温下冲击强度较差。	可燃	无毒
3	PPS: 聚苯硫醚	聚苯硫醚是一种新型高性能热塑性树脂, 熔点 281℃, 分解温度: >400℃。	难燃	/
4	脱模剂	气味: 轻微; pH 值: 7.0; 沸点: >100℃; 闪点: 20℃; 密度/相对密度: 0.88-0.97 (水=1); 爆炸极限: 12; 溶解性: 不溶于水、溶于多数有机溶剂; 挥发百分比: 10-25%。	50℃ 以上高温易爆	误食可引起呕吐、头晕、无力
5	润滑油	外观: 淡黄色粘稠物; 溶解性: 不溶于水与其他化学物品; 比重: 0.82-0.85; 熔点 (沸点): 225°F; 作用或用途: 用于各种涡轮轴承, 封闭齿轮及机床循环系统稳定性: 化学性质稳定, 助燃, 燃烧排出二氧化碳气体。	可燃	无资料
6	液压油	液压油就是利用液体压力能的液压系统使用的液压介质, 在液压系统中起着能量传递、抗磨、系统润滑、防腐、防锈、冷却等作用。性状: 黄棕色透明水溶液; pH: 8.0-9.5 弱碱性; 熔点: -218.8℃; 沸点: -183.1℃; 相对密度 (水=1): 0.8;	闪点 > 204℃	无资料

2.5 主要生产设施及参数

本项目主要设施见表 2-7:

表 2-7 主要设备一览表

类别	名称	规模型号	数量 (台/套)			产地	备注
			原有项目	本项目	变化情况		
生产设备	模具	/	/	300	+300	国内	
	烘箱	/	5	23	+18	国内	电加热
	注塑机	50T、60T、80T、128T	5	23	+18	国内	使用液压油
	机械手	三轴	/	8	+8	国内	
	模温机	/	/	3	+3	国内	电加热
	粉碎机	/	/	5	+5	国内	
公辅设备	冷却塔	2t/h	1	0	-1	国内	
	冷却塔	30t/h	0	1	+1	国内	
	空压机	0.6m ³ /min	1	1	/	国内	

3、水平衡

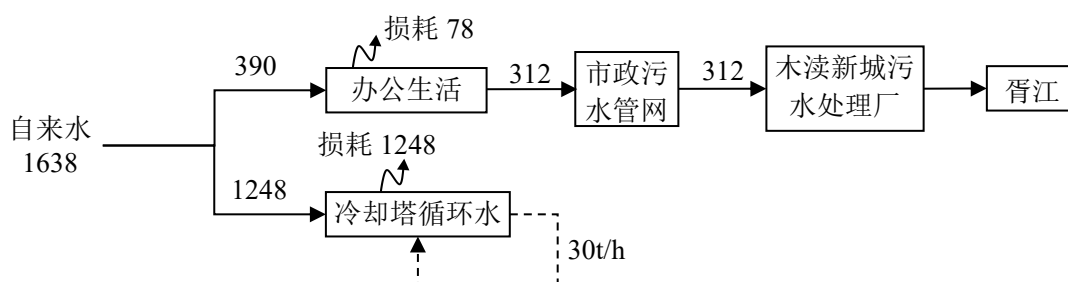


图 2-1 本项目水平衡图 (m³/a)

4、劳动定员及工作制度

职工人数：搬迁后员工 15 人；

工作制度：年工作 260 天，两班制，每天 16 小时，年工作 4160 小时；

生活设施：无食堂、宿舍。

5、周边情况及厂区平面布置

5.1 周围环境状况

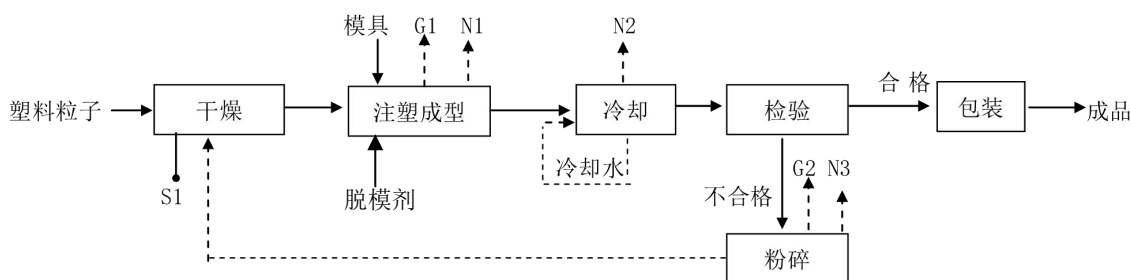
本项目位于江苏省苏州市吴中区木渎镇谢村路 1 号 B2 三楼，本项目车间东侧为 A2 厂房，南侧为 B1 厂房，西侧为空置车间，北侧为对松堂电子（苏州）有限公司。

租赁厂房所在厂区东侧为谢村路；南侧为小河；西侧为苏州新智机电工业有限公司，北侧为松堂电子（苏州）有限公司。

项目周围环境状况见附图 6。

5.2 车间平面布置

本项目租赁苏州兴威达服饰有限公司所属工业用房 B2 三楼东，三楼西目前空置。本项目共租赁 1669.97m²，车间北部为粉料间、一般固废仓库、原料仓库，东部为装配车间和办公室，南部为半成品仓库，中部为成品仓库和注塑车间。本项目租赁厂区平面图见附图 7，车间平面布置见附图 8。



图例：G—废气； N—噪声； S—固废

图 2-2 本项目生产工艺流程图

工艺说明：

工艺流程和产排污环节

(1) 干燥：将外购的塑料粒子（PP、PA66、PPS）加入干燥箱内进行干燥，根据产品颜色需要，部分产品需要添加色母粒。干燥采用电加热，预热至 80℃左右，由于加热温度较低，未达到塑料粒子熔融温度，故无废气产生。本项目外购的树脂原料均为清洗后的颗粒，粒径 3~5mm，洁净度较高，且不为再生塑料颗粒与废旧塑料颗粒，入厂后无需清洗，故拆包、投料时基本无粉尘产生。拆包时产生废包装材料（S1）；

(2) 注塑成型：将塑料粒子经过料斗连续送至注塑机，根据不同产品将塑料粒子分别通过螺杆的转动将其输送至机筒的前端，螺杆的不断向前将软化材料挤压至机头，该过程中通过自带的电加热装置使料筒内的塑料粒子受热软化，采用温控箱控制加热温度，注塑成型温度为：PP200~230℃、PA66 260~290℃、PPS 300℃。本项目注塑成型需使用脱模剂。此工序有少量有机废气（注塑废气和脱模剂挥发废气）（G1）、噪声（N1）产生；

(3) 冷却：通过循环冷却水间接冷却模头；冷却后脱模机械手取出产品，本项

目注塑件无需进行切边；模具无需清洗，不使用脱模剂；冷却水循环使用，不排放；

(4) 检验：对工件进行人工检验，检验出的不合格品通过粉碎机破碎后回用于生产，粉碎过程产生粉尘（G2）、噪声（N3）。

(5) 包装：检验合格成品装配后包装入库。

本项目注塑机为液压系统，使用液压油，定期更换，产生废液压油（S2）；本项目厂内设备保养维护使用润滑油，保养维护过程会废润滑油（S3），本项目液压油、润滑油更换及使用过程会产生废油桶（S4）等。

表 2-8 污染物产生环节汇总表

类别	序号	产生工序/设备	主要污染物	处理措施
废气	G1	注塑成型、脱模剂挥发	非甲烷总烃、氨气	活性炭吸附
	G2	不合格品破碎	颗粒物	布袋除尘器
废水	W1	生活污水	COD、SS、氨氮、TP、TN	接管木渎新城污水厂
噪声	N1	注塑机	Leq	隔声、减振、合理布局
	N2	冷却塔	Leq	隔声、减振、消声、合理布局
	N3	粉碎机	Leq	隔声、减振、合理布局
固废	S1	原辅料包装	废包装材料	作为一般固废外售
	S2	注塑机	废液压油	委托有资质单位处置
	S3	设备保养维护	废润滑油	委托有资质单位处置
	S4	液压油、润滑油更换、使用等	废油桶	委托有资质单位处置
	S5	有机废气处理	废活性炭	委托有资质单位处置
	S6	布袋除尘器	除尘器收尘	作为一般固废外售
	S7	布袋除尘器	废布袋	作为一般固废外售
	S8	劳保用品	废抹布手套	混入生活垃圾处理
	S9	员工办公生活	生活垃圾	环卫清运

1、原有项目概况

1.1 环保手续履行情况

苏州市鑫来德塑料制品有限公司成立于 2009 年 3 月 9 日，原位于苏州市吴中区木渎镇新华村中山东路 28 号，主要生产塑料制品 100 万件/a、汽车塑料开关 10 万只/a、汽车温控面板 3 万只/a，原有员工 10 人，年工作 300 天，原有项目填报建设项目环境影响登记表，2004 年 3 月 4 日经苏州市吴中区环境保护局审批通过，未进行竣工环保验收。

苏州市鑫来德塑料制品有限公司于 2020 年 6 月 22 日取得固定污染源排污登记回执，登记编号为 91320506685893787R001Y。

表 2-9 原有项目环保手续履行情况汇总表

序号	项目名称	产品及设计规模	环评批复时间	验收时间
1	苏州市鑫来德塑料制品有限公司环境影响登记表	塑料制品 100 万件/a、汽车塑料开关 10 万只/a、汽车温控面板 3 万只/a	吴中区环保局 2004 年 3 月 4 日	未验收

1.2 原有项目生产工艺及污染物排放

原有项目生产工艺如下：

注塑工艺流程：塑料原料——注塑——塑料制品——装配

原有项目填报环境影响登记表，未评价废气、废水、固废、噪声情况。经本次估算，原有项目员工共 10 人，生活用水量为 260t/a，生活污水量为 208t/a，接管至原木渎污水厂处理；冷却塔补水量为 83t/a，冷却水循环使用，不排放。原有项目一般固废主要为模具生产废边角料、注塑检验不合格品约 1t/a，外售综合处理；生活垃圾约 2.6t/a，由环卫部门清运。

原有项目总量情况见表 2-10：

表 2-10 现有项目污染物排放汇总表 (t/a)

类别		污染物名称	产生量	削减量	排放量	排入外环境量
废气	有组织	/	/	/	/	/
	无组织	/	/	/	/	/
废水	生活污水	废水量	208	0	208	208
		COD	0.0832	0	0.0832	0.0062

		SS	0.0312	0	0.0312	0.0021
		NH ₃ -N	0.0062	0	0.0062	0.0003
		TN	0.0083	0	0.0083	0.0021
		TP	0.0006	0	0.0006	0.00006
固废	一般工业固废	1	1	0	0	
	危险废物	/	/	/	/	
	生活垃圾	2.6	2.6	0	0	

根据《苏州市鑫来德塑料制品有限公司环境影响登记表》审批意见，原有项目批复执行情况见表 2-11：

表 2-11 原有项目环评批复执行情况

序号	环评批复要求	执行情况
1	本项目总投资 45 万元，年产塑料制品 100 万件、汽车塑料开关 10 万只、汽车温控面板 3 万只	相符
2	生产过程中不得有废水、废气产生；产生的边角废料等固体废弃物必须回收利用或妥善处置，不得对环境造成影响	原有项目生产过程无生产废水、废气产生，冷却水循环使用不排放，产生的一般固废外售综合利用
3	厂区内严格雨污分流，生活污水经处理后达到《城镇污水处理厂污染物排放标准》（GB18918-2002）表 1 一级 A 标准，处理后尾水排入镇纳污管网；并预留污水管网接入口，待污水管网接通后，所有废水经预处理达接管标准后接入污水厂集中处理，达标排放	雨污分流，生活污水排入市政污水管网
4	厂区内使用的各种机械设备应采取隔声降噪措施。减少对界外的影响，排放噪声须执行《工业企业厂界环境噪声排放标准》（GB12348-2008）III类标准，白天≤65dB(A)，夜间≤55dB(A)	机械设备采取隔声、减振等降噪措施，厂界噪声达标排放，对周边环境影响较小
5	未经批准，不得擅自延伸其他产品及生产工艺	相符
6	该项目建成后，经验收合格后方可投入正式生产	原有项目未进行竣工环保验收

1.3 原有项目主要问题及“以新带老”措施

原有项目运行期间无环境污染事故、环境风险事故；周边居民及企业无环保投诉。

存在问题：原有项目未进行竣工环保验收。

整改措施：本项目搬迁后试生产前完成竣工环保验收。

搬迁过程二次污染防治措施：为避免搬迁过程中突发环境事件的发生，企业关停搬迁前应认真排查搬迁过程中可能引发突发环境事件的风险源和风险因素，储备必要的应急装备、物资，落实应急救援人员，加强搬迁、运输过程中的风险防控，应对原

有场地残留和关停搬迁过程中产生的有毒有害物质、危险废物、一般工业固体废物等进行处理处置。

2、出租方概况

本项目租赁苏州兴威达服饰有限公司所属工业用房进行生产，根据出租方不动产权证书，项目所在厂区占地 23352.80m²，总建筑面积 40697.44m²，共建设 4 栋厂房。

厂房房东为苏州兴威达服饰有限公司，于 2014 年建设了“苏州兴威达服饰有限公司年加工 2780 万套服装项目”并取得批复，批复文号为“吴环综[2014]97 号”。出租方在本厂区内不进行生产加工。本项目租赁车间原为大润发超市的仓库，已于 2022 年 12 月搬走。项目所在地块未从事过有色金属冶炼、石油加工、化工、焦化、电镀、制革等行业生产经营活动，也未从事过危险废物贮存、利用、处置活动，不存在遗留污染问题。

厂区铺设完善的雨水和污水管网，本项目依托厂区现有的雨污排口，本项目与厂区其他企业共用污水排口，无法单独计量。总排口监管由苏州兴威达服饰有限公司负责，其余外租给其他厂家区域不纳入本次环评评价范围，相关环评手续后期由各厂家自行申报，环保管理责任由各入驻单位自行负责。

三、区域环境质量现状、环境保护目标及评价标准

区域环境质量现状	1、大气环境质量现状						
	1.1 大气环境质量标准						
	<p>本项目位于吴中区木渎镇，其空气环境功能为二类，SO₂、NO₂、CO、O₃、PM₁₀、PM_{2.5}执行《环境空气质量标准》（GB3095-2012）二级标准，非甲烷总烃参照《大气污染物综合排放标准》详解，氨参照《环境影响评价技术导则 大气环境》（HJ2.2-2018）附录 D 标准。</p>						
	表 3-1 环境空气质量标准限值表						
	执行标准	表号及级别	污染物指标	单位	标准限值		
					小时	日均	年均
	《环境空气质量标准》（GB3095-2012）	二级标准	SO ₂	mg/Nm ³	0.50	0.15	0.06
			NO ₂		0.2	0.08	0.04
			CO		10	4	/
			O ₃		0.20	日最大 8 小时平均 0.16	
PM ₁₀			/		0.15	0.07	
PM _{2.5}			/		0.075	0.035	
《大气污染物综合排放标准》详解		非甲烷总烃		一次值 2.0			
《环境影响评价技术导则 大气环境》（HJ2.2-2018）附录 D		氨		0.2	/	/	
1.2 环境空气质量现状达标情况							
<p>根据《2022 年度苏州市生态环境状况公报》，2022 年苏州市区环境空气中 PM_{2.5} 年均浓度 28ug/m³、PM₁₀ 年均浓度 44ug/m³、SO₂ 年均浓度为 6ug/m³、NO₂ 年均浓度 25ug/m³，CO 日平均第 95 百分位数浓度为 1mg/m³、臭氧日最大 8 小时滑动平均第 90 百分位数浓度为 172ug/m³。</p>							
表 3-2 2022 年度苏州市区环境空气状况							
污染物	年评价指标	标准值 (μg/m ³)	现状浓度 (μg/m ³)	超标倍数	达标情况		
SO ₂	年均值	60	6	/	达标		
	24 小时平均第 98 百分位数	150	/	/	/		
NO ₂	年均值	40	25	/	达标		

	24 小时平均第 98 百分位数	80	/	/	/
PM ₁₀	年均值	70	44	/	达标
	24 小时平均第 95 百分位数	150	/	/	/
PM _{2.5}	年均值	35	28	/	达标
	24 小时平均第 95 百分位数	75	/	/	/
CO	日平均第 95 百分位数	4mg/m ³	1mg/m ³	/	达标
O ₃	日最大 8 小时滑动平均第 90 百分位数	160	172	0.075	不达标

根据表 3-2，2022 年度苏州市区 O₃ 超标，因此判定为不达标区。

根据《苏州市空气质量改善达标规划（2019-2024 年）》，苏州市环境空气质量在 2024 年实现全面达标。

总体战略：以不断降低 PM_{2.5} 浓度，明显减少重污染天数，明显改善环境空气质量，明显增强人民的蓝天幸福感为核心目标，强化煤炭质量管理，推进热电整合，优化产业结构和布局；促进高排放车辆淘汰，推进运输结构调整；提高各行业清洁化生产水平，全面执行大气污染物特别排放限值，不断推进重点行业提标改造，加强监测监控管理水平。完成工业炉窑综合整治，进一步提高电力、钢铁及建材行业排放要求，完成非电行业氮氧化物排放深度治理，对标最严格的绩效分级标准实施重点企业颗粒物无组织排放深度治理；完成重点行业低 VOCs 含量原辅料替代目标，从化工、涂装、纺织印染等工业行业挖掘 VOCs 减排潜力，全面加强 VOCs 无组织排放治理，试点基于光化学活性的 VOCs 关键组分管控；以施工工地、港口码头和堆场为重点提高扬尘污染控制水平。促进 PM_{2.5} 和臭氧协同控制，推进区域联防联控，提升大气污染精细化防控能力。

到 2024 年，全面优化产业布局，大幅提升清洁能源使用比例，构建清洁低碳高效能源体系，深挖电力、钢铁行业减排潜力，进一步推进热电整合，完成重点行业低 VOCs 含量原辅料替代目标。升级工艺技术，优化工艺流程，提高各行业清洁化生产水平。优化调整用地结构，全面推进面源污染治理；优化运输结构，完成高排放车辆与船舶淘汰，大幅提升新能源汽车比例，强化车船排放监管。建立健全监测监控体系。不断完善城市空气质量联合会商、联动执法和跨行政区域联防联控机制，推进 PM_{2.5} 和臭氧协同控制，实现除臭氧以外的主要大气污染物

全面达标，臭氧浓度不再上升的总体目标。力争到 2024 年，苏州市 PM_{2.5} 浓度达到 35 $\mu\text{g}/\text{m}^3$ 左右，O₃ 浓度达到拐点，除 O₃ 以外的主要大气污染物浓度达到国家二级标准要求，空气质量优良天数比率达到 80%。

2、地表水环境质量现状

2.1 地表水环境质量标准

本项目生活污水经木渎镇新城污水处理厂处理后排入胥江。根据《江苏省地表水（环境）功能区划（2021-2030）》（苏环办〔2022〕82号）规定，项目纳污河道胥江（木渎船闸-江南运河（横塘）段）执行《地表水环境质量标准》（GB3838-2002）表 1 中 III 类标准，南侧河道柴上浜执行 IV 类标准，见表 3-3。

表 3-3 地表水环境质量标准限值表

水域名	执行标准	表号及级别	污染物指标	单位	标准限值
胥江（木渎船闸-江南运河（横塘）段）	《地表水环境质量标准》 （GB3838-2002）	III类	pH	/	6~9（无量纲）
			COD	mg/L	≤20
			NH ₃ -N		≤1.0
			TP（以 P 计）		≤0.2
柴上浜		IV类	pH	/	6~9（无量纲）
			COD	mg/L	≤30
			NH ₃ -N		≤1.5
			TP（以 P 计）		≤0.3

2.2 地表水环境质量现状达标情况

根据《2022 年度苏州市生态环境状况公报》：2022 年，全市地表水环境质量稳中向好，国、省考断面水质均达到年度考核目标要求，太湖连续 15 年实现“两个确保”。

①饮用水水源地：根据《江苏省 2022 年水生态环境保护工作计划》（苏水治办[2022]5 号），苏州市 13 个县级及以上城市集中式饮用水水源地，均为集中式供水。2022 年取水总量约为 15.25 亿吨，主要取水水源长江和太湖取水量分别约占取水总量的 32.4%和 53.9%。根据《地表水环境质量标准》（GB3838-2002）评价，水质均达到或优于 III 类标准，全部达到考核目标要求。

②国考断面：2022 年，纳入“十四五”国家地表水环境质量考核的 30 个断面中，

年均水质达到或好于Ⅲ类标准的断面比例为 86.7%，未达Ⅲ类的 4 个断面均为湖泊，无劣于Ⅴ类水质断面；年均水质达到Ⅱ类标准的断面比例为 50.0%。

③省考断面：2022 年，纳入江苏省“十四五”水环境质量考核的 80 个地表水断面（含国考断面）中，年均水质达到或好于Ⅲ类标准的断面比例为 92.5%，未达Ⅲ类的 6 个断面均为湖泊，无劣于Ⅴ类水质断面；年均水质达到Ⅱ类标准的断面比例为 66.3%。

④长江干流及主要通江河流：2022 年，长江（苏州段）总体水质稳定在优级水平。长江干流（苏州段）各断面水质均达Ⅱ类，主要通江河流水质均达到或优于Ⅲ类，Ⅱ类水体断面个数明显提升。

⑤太湖（苏州辖区）：2022 年，太湖湖体（苏州辖区）总体水质处于Ⅳ类；湖体高锰酸盐指数和氨氮平均浓度分别为 3.5 毫克/升和 0.09 毫克/升，保持在Ⅱ类和Ⅰ类；总磷和总氮平均浓度分别为 0.061 毫克/升和 1.21 毫克/升，保持在Ⅳ类；综合营养状态指数为 54.4，同比升高 1.1，处于轻度富营养状态。

主要入湖河流望虞河 312 国道桥断面水质达到Ⅱ类。

2022 年 3-10 月安全度夏期间，通过卫星遥感监测发现太湖（苏州辖区）共计出现蓝藻水华 81 次，最大聚集面积 375 平方千米，平均面积 60 平方千米/次。与 2021 年相比，最大发生面积下降 41.1%，平均发生面积下降 11.8%。

⑥阳澄湖：2022 年，阳澄湖湖体总体水质处于Ⅲ类；湖体高锰酸盐指数平均浓度为 3.5 毫克/升，由Ⅲ类变为Ⅱ类，氨氮平均浓度为 0.16 毫克/升，保持在Ⅱ类，总磷和总氮平均浓度分别为 0.048 毫克/升和 1.41 毫克/升，保持在Ⅲ类和Ⅳ类；综合营养状态指数为 52.8，处于轻度富营养状态。

⑦京杭大运河（苏州段）：2022 年，京杭大运河（苏州段）水质稳定在优级水平。沿线 5 个省考及以上监测断面水质均达到Ⅲ类。

本项目污水经木渎新城污水处理厂处理，尾水排入胥江。根据《江苏省地表水（环境）功能区划（2021-2030）》（苏环办〔2022〕82 号），胥江（木渎船闸-江南运河（横塘）段）功能区中航管站断面为国考断面，根据《2022 年度苏州市生态环境状况公报》，2022 年，国、省考断面水质均达到年度考核目标要求。

为了解项目纳污河道胥江水质达标情况，引用江苏启辰检测科技有限公司2022年9月3日~9月5日对胥江的检测数据，见下表。

表 3-4 胥江地表水检测情况

监测断面	监测日期	监测项目及结果 (mg/L)				
		pH(无量纲)	COD	SS	NH ₃ -N	TP
W1 胥江-木渎新城 污水厂 排口上游 500 米	2022.9.3	7.72	18	11	0.409	0.17
	2022.9.4	7.76	16	13	0.378	0.09
	2022.9.5	7.71	8	9	0.074	0.12
	监测值范围	7.71~7.76	8~18	9~13	0.074~0.409	0.09~0.17
	污染指数	0.355~0.38	0.4~0.9	0.3~0.43	0.074~0.409	0.45~0.85
	标准值	6~9	20	30	1.0	0.2
	达标情况	达标	达标	达标	达标	达标
W2 胥江-木渎新城 污水厂 排口下游 1000 米	2022.9.3	7.76	14	12	0.185	0.09
	2022.9.4	7.74	15	11	0.228	0.12
	2022.9.5	7.77	12	9	0.109	0.10
	监测值范围	7.74~7.77	12~15	9~12	0.109~0.228	0.09~0.12
	污染指数	0.37~0.385	0.6~0.75	0.3~0.4	0.109~0.228	0.45~0.6
	标准值	6~9	20	30	1.0	0.2
	达标情况	达标	达标	达标	达标	达标

根据上表，监测期间木渎新城污水厂各监测断面各水质指标均能达到《地表水环境质量标准》(GB3838-2002) III类水质标准。

3、声环境质量现状

3.1 声环境质量标准

根据《苏州市市区声环境功能区划分规定》(2018年修订):“自吴中大道(S230省道)—东山大道—子胥路(S230省道)—灵山路(S230省道)—孙武路—苏福路—灵天路—沿灵岩山山脚—观音山路—金山南路—金山东路—白塔河—玉山路—金枫路—向阳河—长江路—塔园路—苏福路—金猫路—沿七子山山脚向西—宝带西路—金枫南路—木东路—七子山北侧山脚—孙庄东路—凤凰路—苏州殡仪馆东侧山脚—木东路—吴中大道以内的区域”为声环境2类区,本项目位于该区域内,故所在区域属于《声环境质量标准》(GB3096-2008)中的噪声2类标

准适用区域。

表 3-5 区域噪声标准限值表

区域名	执行标准	表号及级别	单位	标准限值	
				昼	夜
项目所在地	《声环境质量标准》 (GB3096-2008)	2 类	dB(A)	60	50

3.2 声环境质量现状

根据《2022 年度苏州市生态环境状况公报》：2022 年，苏州市声环境质量总体保持稳定。全市功能区声环境质量及昼间区域声环境质量较 2021 年有所改善，但道路交通声环境质量有所下降。

区域声环境：2022 年，苏州市昼间区域噪声平均等效声级为 54.3dB(A)，同比下降 0.5dB(A)，处于区域环境噪声二级（较好）水平，声强水平与 2021 年保持一致。各地昼间噪声平均等效声级介于 52.6~55.0dB(A)。

功能区声环境：依据《声环境质量标准》（GB 3096-2008）评价，2022 年，苏州市功能区声环境昼间、夜间平均达标率分别为 99.5%和 91.0%。与 2021 年相比，功能区声环境昼间和夜间平均达标率分别上升 3.9 和 5.2 个百分点。全市 1~4a 类功能区声环境昼间达标率分别为 100%、98.5%、100%和 100%，夜间达标率分别为 81.8%、95.5%、100%和 84.6%。

本项目周边 50 米内无声环境敏感目标，根据《建设项目环境影响报告表编制技术指南（污染影响类）》，本项目不进行声环境现状检测。

4、生态环境现状

本项目在已建成工业厂房进行生产，不涉及产业园区外建设项目新增用地且用地范围内不含有生态环境保护目标，根据《建设项目环境影响报告表编制技术指南（污染影响类）》，本次评价不进行生态现状调查。

5、电磁辐射现状

本项目不涉及广播电台、差转台、电视塔台、卫星地球上行站、雷达等电磁辐射类项目，本次评价不进行电磁辐射现状开展监测与评价。

6、地下水、土壤环境质量现状

根据《2022年度苏州市生态环境状况公报》：2022年，对“十四五”国家土壤环境监测网47个一般风险监控点位开展了土壤环境质量监测，参照《土壤环境质量农用地土壤污染风险管控标准（试行）》（GB 15618-2018）评价，污染物含量低于风险筛选值的点位有41个，占比87.2%，土壤环境质量总体较好。

本项目所在厂区地面及车间已进行硬化，项目原辅料及危险废物均储存于室内，不存在土壤、地下水环境污染途径，根据《建设项目环境影响报告表编制技术指南（污染影响类）》的要求，本次评价不进行地下水、土壤环境现状调查。

1、大气环境

项目厂界外500米内环境空气保护目标见表3-6：

表3-6 环境空气保护目标

名称	坐标/m		保护对象	保护内容	规模	环境功能区	相对厂址方位	相对厂界距离m
	X	Y						
大杨树头	245	0	居住区	居民	34户/85人	《环境空气质量标准》（GB3095-2012）二类区	东	230
东汤	-390	-210	居住区	居民	28户/70人		西南	430
北谢村	0	470	居住区	居民	26户/65人		北	450
苏州欧米奇西点西餐学院	190	-160	文化教育	学校	2000人		东北	225

注：以租赁厂房中心作为坐标原点（0，0）。

环境
保护
目标

2、声环境

项目厂界外50米范围内无声环境保护目标；

3、地下水环境

项目厂界外500米范围内无地下水集中式饮用水水源和热水、矿泉水、温泉等特殊地下水资源。

4、生态环境

本项目在已建成工业厂房内进行生产，不涉及新增用地，且项目占地范围内无生态保护目标。

1、废气排放标准

本项目有组织排放非甲烷总烃、氨气、氯苯执行《合成树脂工业污染物排放标准》(GB31572-2015)表5排放标准；臭气浓度执行《恶臭污染物排放标准》(GB14554-93)表2标准；

无组织排放的非甲烷总烃、颗粒物执行《合成树脂工业污染物排放标准》(GB31572-2015)表9排放标准，氨气、臭气浓度参照《恶臭污染物排放标准》(GB14554-93)表1标准；氯苯类执行江苏省地方标准《大气污染物综合排放标准》(DB32/4041-2021)表3标准。

表 3-7 废气污染物排放限值

污染物	执行标准	排放限值 mg/m ³	无组织排放监控浓度限值	
			执行标准	浓度 mg/m ³
颗粒物	《合成树脂工业污染物排放标准》 (GB31572-2015) 表 5	/	《合成树脂工业污染物排放标准》 (GB31572-2015)表 9	1.0
非甲烷总烃		60		4.0
		单位产品排放量 0.3kg/t 产品		
氯苯类		20	《大气污染物综合排放标准》 (DB32/4041-2021)表 3	0.1
氨		20	《恶臭污染物排放标准》(GB14554-93)表 1	1.5
臭气浓度	2000 (无量纲)	20 (无量纲)		

厂区内 VOCs 无组织排放监控点浓度执行江苏省地方标准《大气污染物综合排放标准》(DB32/4041-2021)表 2 标准。

表 3-8 厂区内 VOCs 无组织排放限值 (mg/m³)

污染物项目	监控点限值	限值含义	无组织排放监控位置
NMHC	6	监控点处 1h 平均浓度值	在厂房外*设置监控点
	20	监控点处任意一次浓度值	

*在厂房门窗或通风口、其他开口(孔)等排放口外 1m, 距离地面 1.5m 以上位置。

2、废水排放标准

项目生活污水接管木渎镇新城污水处理厂, 执行木渎镇新城污水处理厂接管

标准；根据苏州市市委、市政府 2018 年 9 月下达的《关于高质量推荐城乡生活污水治理三年行动计划的实施意见的通知》（苏委办发[2018]77 号），木渎新城污水厂尾水水质 COD、氨氮、总氮、总磷执行“苏州特别排放限值”，其余指标执行《城镇污水处理厂污染物排放标准》（GB18918-2002）表 1 一级 A 标准。

表 3-9 废污水排放标准限值表

排放口名称	执行标准	取值表号及级别	污染物指标	标准限值, mg/L
本项目排口	木渎镇新城污水处理厂接管标准	/	pH（无量纲）	7~9
			COD	400
			SS	150
			氨氮	35
			TP	4.5
			TN	45
污水处理厂排口	《城镇污水处理厂污染物排放标准》（GB18918-2002）	表1 一级A标准	SS	10
			pH（无量纲）	6~9
	苏州特别排放限值标准	表2	COD	30
			氨氮	1.5（3）
			TN	10
			TP	0.3

备注：*括号外数值为水温>12℃时的控制指标，括号内数值为水温≤12℃时的控制指标。

3、噪声排放标准

根据《工业企业厂界环境噪声排放标准》（GB12348-2008）关于厂界的定义：由法律文书（如土地使用证、房产证、租赁合同等）中确定的业主所拥有使用权（或所有权）的场所或建筑物边界，各种产生噪声的固定设备的厂界为其实际占地的边界，故本项目以租赁车间边界为厂界。

本项目营运期各厂界噪声排放标准执行《工业企业厂界环境噪声排放标准》（GB12348-2008）表 1 中 2 类标准。

表 3-10 噪声排放标准限值

厂界名	执行标准	类别	单位	标准限值 dB (A)	
				昼	夜
厂界外 1m	《工业企业厂界环境噪声排放标准》(GB12348-2008)	2 类	dB(A)	60	50

4、固体废弃物

本项目产生的一般工业固废暂存执行《一般工业固体废物贮存和填埋污染控制标准》(GB 18599-2020) 相关规定及《关于发布《一般工业固体废物贮存和填埋污染控制标准》等三项固体废物污染控制标准》(环境保护部 2020 年第 65 号公告) 中的相关规定。危险废物贮存执行《危险废物贮存污染控制标准》(GB18597-2023)。

1、总量控制因子

根据本项目排污特征，确定本项目总量控制因子为：

大气污染物总量控制因子：非甲烷总烃（参照 VOCs）、颗粒物，考核因子：氨气；水污染物总量控制因子：COD、NH₃-N、TP、TN；总量考核因子：SS。

2、总量控制指标

表 3-11 本项目污染物排放总量控制指标表 t/a

类别	污染物名称	原有项目排放量	本项目				以新带老削减量	迁建前后变化量	总量申请	
			产生量	削减量	排放量	排入外环境量			总控量	考核量
有组织 废气	非甲烷总烃（参照 VOCs）	/	0.2466	0.2219	0.0247	/	+0.0247	0.0247	/	
	氨	/	0.0162	0.0049	0.0113	/	+0.0113	/	0.0113	
	非甲烷总烃（参照 VOCs）	/	0.0274	/	0.0274	/	+0.0274	0.0274	/	
	氨	/	0.0018	/	0.0018	/	+0.0018	/	0.0018	
无组织 废气	颗粒物	/	0.0019	0.00167	0.00023	/	+0.00023	0.00023	/	
	废水量	208	312	/	312	312	208	+104	/	312
废水	COD	0.0832	0.1248	/	0.1248	0.0094	0.0832	+0.0416	0.0094	/

	SS	0.0312	0.0468	/	0.0468	0.0031	0.0312	+0.0156	/	0.0031
	NH ₃ -N	0.0062	0.0094	/	0.0094	0.0005	0.0062	+0.0032	0.0005	/
	TN	0.0083	0.0125	/	0.0125	0.000094	0.0083	+0.0042	0.000094	/
	TP	0.0006	0.0009	/	0.0009	0.0031	0.0006	+0.0003	0.0031	/
固废	一般工业固废	0	0.10667	0.10667	0	/	/	/	/	/
	危险废物	0	2.4819	2.4819	0	/	/	/	/	/
	生活垃圾	0	3.9	3.9	0	/	/	/	/	/

3、总量平衡方案

本项目排放的 VOCs、颗粒物属于总量控制因子，在木渎镇区域内平衡。生活污水通过市政污水管网接入木渎镇新城污水处理厂，水污染物总量控制因子排放指标在污水处理厂内平衡。本项目固废不外排，无需申请总量。

四、主要环境影响和保护措施

本项目租用已建成厂房进行生产、办公，仅在厂房内增加设备安装，无土建等施工活动，工程量及工期较短，其环境影响有限，不再进行施工期环境影响分析。主要是安装设备时噪声以及安装材料的外包装等固体废物，对周围环境的破坏和影响很小。以下就噪声及固废对环境的影响加以分析，并提出相应的防治措施。

(1) 施工期噪声防治措施

由于安装设备一般于白天作业，应加强对设备安装的管理和操作人员的环境意识教育，严格控制设备运输及安装过程中噪声，降低对周围环境的噪声影响。

(2) 施工期固废影响防治对策

设备安装期间产生的固废主要是设备包装材料以及废安装材料。

安装设备过程中产生的废包装及废材料应及时集中收集处理，并及时清运，一般外卖至固废回收站，从而维护厂区的环境卫生，保证产品质量。装修期间及时清理现场的废弃物；同时加强对装修人员的教育，不随意乱丢废弃物，倡导文明和绿色施工。

施工期环境保护措施

1、废气

1.1 废气污染物排放源强

本项目有组织废气产生和排放情况见表4-1：

表 4-1 本项目有组织废气产生和排放情况

工序/ 生产线	排气筒 编号	污染因子	排气量 (m ³ /h)	产生状况			治理措施	去除 率%	是否 为可行 技术	排放状况			排放标准		排放 方式
				浓度 mg/m ³	速率 kg/h	产生 量 t/a				浓度 mg/m ³	速率 kg/h	排放 量 t/a	浓度 mg/m ³	速率 kg/h	
G1 注塑、 脱模剂 挥发	DA 001	非甲烷总 烃	5000	11.8558	0.0593	0.2466	二级 活性 炭吸 附	90	是	1.1856	0.0059	0.0247	60	/	连续
		氨气		0.7788	0.0039	0.0162		30		0.0779	0.0004	0.0113	20	/	
		臭气浓度		1000 (无量 纲)	/	/		90		100 (无量 纲)	/	/	2000 (无量 纲)	/	

注：本项目非甲烷总烃有组织排放量 24.7kg/a，年生产塑料制品约 100 吨，单位产品非甲烷总烃有组织排放量约为 0.247kg/t 产品，低于 0.3kg/t 产品，符合《合成树脂工业污染物排放标准》（GB31572—2015）中规定的单位产品排放量限值要求。

表4-2 本项目有组织排放口基本情况表

编号及名称	地理坐标	高度 m	排气口内径 m	烟气流速 (m/s)	温度°C	类型	排放时数
DA001	东经 120° 30' 54.086" 北纬 31° 14' 12.574"	28	0.4	11.06	30	一般排放口	4160h

注：根据《合成树脂工业污染物排放标准》（GB31572-2015）：排气筒高度应按环境影响评价要求确定，且至少不低于15米。本项目租赁厂区内最高厂房高度为25米，参考环境影响评价要求以及安全因素，本项目拟设置排气筒28米。

本项目无组织排放废气产生和排放情况见表4-3:

表4-3 本项目无组织排放废气产排情况

污染源位置	产污工序	污染物名称	污染物产生量 (t/a)	治理措施	去除率 (%)	污染物排放量 (t/a)	污染物排放速率 (kg/h)	面源面积 (m ²)	面源高度 (m)
生产车间	注塑	非甲烷总烃	0.0274	车间通风	/	0.0274	0.0066	1669.97	15
		氨气	0.0018			0.0018	0.0004		
	破碎	颗粒物	0.0019	集气罩收集+布袋除尘器	98%	0.00023	0.0001		

废气源强核算过程:

(一) 有组织废气

(1) 有机废气 (G1)

① 注塑废气

本项目注塑工段加热温度达到各塑料粒子的熔融温度, 塑料原料在受热情况下, 塑料中残存未聚合的反应单体以及从聚合物中分解出来的单体可挥发出来, 分解的单体量很少, 以非甲烷总烃计。参考《排放源统计调查产排污核算方法和系数手册》292 塑料制品行业系数手册-2929 塑料零件及其他塑料制品制造行业, 塑料零件制造挥发性有机物产污系数为 2.7kg/t 原料, 本项目注塑线共使用 PA 粒子 60t/a、PP 粒子 20t/a、PPS 粒子 20t/a, 色母粒 0.1t/a, 则共产生非甲烷总烃废气 0.27t/a;

其中 PA66 在注塑过程中除了有机废气外还会有少量的酰胺键断裂, 挥发出少量氨气, 参考《聚酰胺 (PA) 工程塑料, 嵌段共聚酰胺的合成、表征及性能的研究》、《新型半芳香聚酰胺的合成与表征》, 聚酰胺注塑过程中氨气产生量占废气总量 10%, 其余 90% 为非甲烷总烃, 则氨气产生量为 0.018t/a。

PPS: 根据《色质联用研究聚苯硫醚热分解》(质谱学报, 钱和生, 东华大学分析测试中心, 2006 年 7 月), 550℃ 以上检测出硫化氢, 而本项目 PPS 注塑温度设置在 300℃ 左右, 故不考虑硫化氢的产生。聚苯硫醚注塑过程中产生的挥发性有机物中含有氯苯类。本项目 PPS 年使用量仅 20t/a, 注塑产生的挥发性有机物为 0.054t/a, 产生量较少, 不再定量分析氯苯类, 但建议建设单位将氯苯类列入监测计划, 确保达标

运营期环境影响和保护措施

排放。

PP 塑料在注塑成型过程中会产生非甲烷总烃，不涉及其他因子。

②脱模剂挥发废气

本项目注塑时需要使用脱模剂进行脱模，使用量约为 0.016t。根据企业提供 MSDS 报告，本项目脱模剂挥发百分比为 10-25%，本次评价以最大值 25%计，则本项目脱模剂挥发产生的非甲烷总烃废气产生量约为 0.004t/a。

本项目设置 23 台注塑机，每台注塑机上方设置集气罩，收集率为 90%（收集到的非甲烷总烃 0.2466t/a、氨气 0.0162t/a），注塑废气和脱模剂挥发废气收集后经一套二级活性炭吸附装置处理，对有机废气处理效率为 90%、对氨气处理效率 30%，尾气非甲烷总烃 0.0247t/a，氨气 0.0113t/a，通过 28 米高 DA001 排气筒排放，年生产时间为 4160h。未捕集到的废气经车间通风无组织排放。

（2）异味：根据《恶臭污染物排放标准》（GB14554-93），列入标准的恶臭污染物有 8 种，分别为氨、三甲胺、硫化氢、甲硫醇、甲硫醚、二甲二硫、二硫化碳、苯乙烯。本项目生产过程中涉及到异味物质主要为注塑过程产生的氨，本项目氨气可达标排放，对周边环境影响较小。

（二）无组织废气

（1）粉碎粉尘（G2）：本项目不合格品经过粉碎后回用，粉碎后回收塑料粒子的粒径一般在 0.5~2mm，粉碎过程产生少量粉尘，参照《排放源统计调查产排污核算方法和系数手册》42 废弃资源综合利用行业系数手册，废 PE/PP 干法破碎颗粒物产生量为 375 克/吨-原料，本项目使用原料为 PP、PA、PPS，颗粒物产生量以 375 克/吨-原料计，根据建设单位提供资料，检验不合格品率约 5%（5t/a），则粉尘产生量为 0.0019t/a，破碎工段时间以每天 4h 计。粉碎机粉碎时为密闭，粉碎过程及粉碎机打开时有少量粉尘逸散，粉碎机上方设置集气罩收集粉尘，收集效率以 90%计，收集后进入一套布袋除尘器处理（除尘效率 98%）后，尾气 0.00003t/a 及未收集的粉尘 0.0002t/a 共 0.00023t/a，经车间通风无组织排放，排放速率为 0.0001kg/h。

（2）未收集到的注塑废气（G1）为非甲烷总烃 0.0274t/a、氨气 0.0018t/a，经车间通风无组织排放。

(三) 非正常工况

由于本项目废气处理设施无备用设备，因此本项目非正常情况设定为：废气处理系统出现故障、设备开车、停车检修时，以及厂内突然停电，废气处理系统停止工作时，致使废气不能得到及时处理而造成事故排放。非正常排放时处理效率为 0，废气直接排放。出现以上事故后，建设单位估计在 1h 内可以得知事故发生，并进行临时停产处理，因此按照 1h 进行事故源强计算。本次评价 DA001 排气筒非正常工况按处理效率下降至 0 考虑。

表 4-4 非正常工况下废气污染物排放情况一览表

序号	非正常排放源	非正常排放原因	污染物	非正常排放浓度 (mg/m ³)	非正常排放速率 (kg/h)	单次持续时间 /h	年发生频次/次	应对措施
1	DA001	废气治理设备损坏	非甲烷总烃	11.8558	0.0593	1	0~1	立即停产，修复后恢复生产
			氨	0.7788	0.0039			

由上表可以看出，在非正常工况下，废气污染排放浓度和排放速率远远大于正常工况下的排放浓度及排放速率，因此，企业应该增强环保设施管理、维护，确保环保设施正常运行，防止非正常工况废气的排放。

1.2 废气收集系统

集气罩风量设计：参照《排风罩的分类及技术条件》(GB/T 16758-2008) 中附录 A 公式 A.2、《工业建筑供暖通风与空气调节设计规范 (GB50019-2015)》附录 J 公式 J.0.3：排风罩的排风量： $Q=3600 \times F \times V$

式中：Q—排风罩的排风量 (m³/h)；

F—排风罩罩口面积 (m²)；

V_x—控制风速 (m/s)。

本项目搬迁后全厂注塑机 23 台，在每台设备上方设置集气罩，注塑机集气罩尺寸为 0.3×0.4m，为矩形上部伞形罩，在设备上方 0.2m 处，集气罩周边安装固定式活动挡板，尺寸大于注塑机排气口规格，集气罩口尽可能靠近污染物发生源，减少横向气流的干扰，控制风速 0.5m/s，则单台设备风量为 216m³/h，考虑风量损失，则修补风量为 5000m³/h。

根据《浙江省重点行业 VOCs 污染排放源排放量计算方法》中表 1-1VOCs 认定收集效率表，如下：

表4-5 VOCs 认定收集效率表

收集方式	收集效率%	达到上限效率必须满足的条件，否则按下限计
设备废气排口直连	80~95	设备有固定排放管（或口）直接与风管连接，设备整体密闭只留产品进出口，且进出口处有废气收集措施，收集系统运行时周边基本无 VOCs 散发。
车间或密闭间进行密闭收集	80~95	屋面现浇，四周墙壁或门窗等密闭性好。收集总风量能确保开口处保持微负压（敞开截面处的吸入风速不小于 0.5m/s），不让废气外泄。
半密闭罩或通风橱方式收集（罩内或橱内操作）	65~85	污染物产生点（面）处，往吸入口方向的控制风速不小于某一数值（喷漆不小于 0.75m/s，其余不小于 0.5m/s）

本项目集气罩周边安装固定式活动挡板，产生点处控制风速 0.5m/s，符合半密闭罩收集效率上限 85%。同时，车间为屋面现浇，四周墙壁或门窗等密闭性好，故车间内收集效率按 80%计，则本项目废气总收集效率=1-（1-85%）×（1-80%）=97%，考虑企业生产过程中人员进出，因此，保守考虑本项目废气收集效率可以达到 90%以上。

1.3 废气处理措施可行性分析

1.3.1 废气处理措施

（1）有组织废气污染防治措施

本项目注塑机产生的废气(含脱模剂挥发废气)通过经集气罩收集,收集率为 90%，收集后汇入一套二级活性炭吸附装置处理，对有机废气去除率为 90%，对氨气去除率为 30%，尾气经 28 米 DA001 排气筒排放；粉碎机产生的颗粒物经集气罩收集，收集率为 90%，收集后汇入一套布袋除尘器处理，处理效率为 98%，尾气经车间通风无组织排放；废气处理工艺流程图见图 4-1：

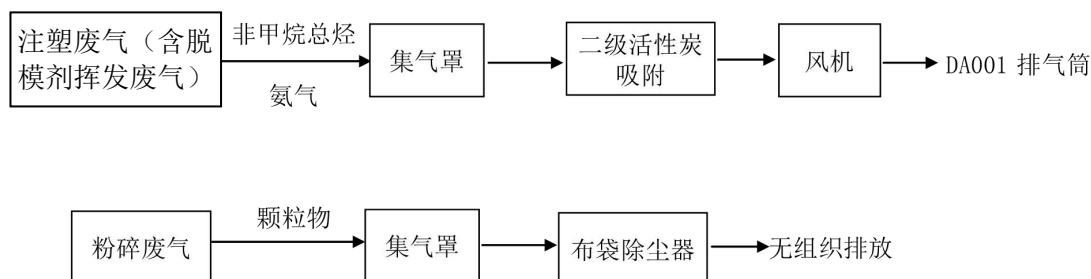


图 4-1 废气收集处理工艺流程图

(2) 无组织废气污染防治措施

建设单位拟采取如下措施，以减少生产车间的无组织挥发量。

①加强车间通风、确保车间内无组织废气能及时排出车间外；

②加强管道收集装置的设置，提高废气收集率。

③设置一定的卫生防护距离，以减少无组织排放的气体对周围环境的影响。

④定期检查生产设备，加强设备的维护，提高设备的密闭性，减少装置的跑、冒、滴、漏，并对操作人员进行培训，使操作人员能训练有素的按操作规程操作。

⑤加强运行管理，减少事故的发生频次，降低无组织废气的排放。

1.3.2 废气处理措施可行性分析

根据《排污许可证申请与核发技术规范 橡胶和塑料制品工业（HJ1122—2020）》附录 A 表 A.2 塑料制品工业排污单位废气污染防治可行技术参考表，本项目属于塑料零件及其他塑料制品制造，过程控制可行技术为：溶剂替代、密闭过程、密闭场所、局部收集；颗粒物污染防治可行技术为：袋式除尘、滤筒/滤芯除尘；非甲烷总烃污染防治可行技术为：喷淋、吸附、吸附浓缩+热力燃烧/催化燃烧。

本项目废气采用集气罩局部收集，颗粒物采用布袋除尘器处理，非甲烷总烃采用活性炭吸附处理，属于《排污许可证申请与核发技术规范 橡胶和塑料制品工业（HJ1122—2020）》中的可行技术，具有可行性。

(1) 活性炭吸附系统

目前国内治理有机废气的方法有多种，具有代表性的有直接燃烧法、催化燃烧法、低温等离子净化法和吸收法，各有其特点。本项目废气产生量少，废气浓度低，经活性炭吸附方式进行处理，该工艺是目前公认成熟处理大风量、中低浓度有机废气的方式，且其价格合理，操作方便，两级活性炭相较于单级活性炭有更好的处理效果，单级活性炭吸附对有机废气的去除率约为 70%，两级活性炭对有机废气的去除效率约为 90%，对氨气的去除率约 30%。

本项目活性炭装置主要设计参数见下表：

表 4-6 本项目活性炭吸附装置主要设计参数表

参数名称	技术参数值	
	一级活性炭吸附装置	二级活性炭吸附装置
装置规格 (mm)	1800×1600×1500	1800×1600×1500
装置截面积 (m ²)	2.4	2.4
设计风量 (m ³ /h)	5000	5000
活性炭类型	柱状颗粒活性炭	柱状颗粒活性炭
碘吸附值 (mg/g)	>800	>800
一次装填量 (kg)	275	275
过流风速 (m/s)	0.59	0.59
废气进口温度 (°C)	30	
净化效率 (%)	90%	

根据《省生态环境厅关于将排污单位活性炭使用更换纳入排污许可管理的通知》（苏环办[2021]218号）中规定活性炭更换周期计算公式： $T=m \times s \div (c \times 10^{-6} \times Q \times t)$ ，

式中：T—更换周期，天；

m—活性炭的用量，kg；

s—动态吸附量，%；（一般取值10%）；

c—活性炭削减的VOCs浓度，mg/m³；

Q—风量，单位m³/h；

t—运行时间，单位h/d。

表 4-7 本项目活性炭更换周期计算表

序号	m (kg)	S (%)	C (mg/m ³)	Q (m ³ /h)	t (h/d)	T (d)
1	550	10	10.6702	5000	16	65

根据上述公式，计算得本项目活性炭更换周期为T=65天（生产日）。项目年生产260天，每月25天，则更换周期为3个月，每年更换4次活性炭，则年使用活性炭2.2t/a，产生废活性炭约2.4219t/a（包含吸附的废气）。根据《省生态环境厅关于深入开展涉VOCs治理重点工作核查的通知》（苏环办[2022]218号），活性炭更换周期一般不应超过累计运行500小时或3个月。本项目活性炭更换周期符合要求。

本项目在活性炭吸附装置气体进出口的风管上设置压差计作为饱和监控装置，以测定经过吸附器的气流阻力(压降)，确定是否需要更换活性炭。最终更换方案需根据

活性炭吸附器的使用情况确定，更换下来的废活性炭委托有资质的单位处理。

本项目活性炭吸附装置与《吸附法工业有机废气治理工程技术规范》（HJ2026-2013）相符性分析见表4-8：

表 4-8 与 HJ2026-2013 相符性分析

序号	技术规范	本项目情况	相符性
1	吸附装置的净化效率不低于 90%	在严格执行监管措施,设施稳定运行的情况下,对有机废气的去除率可达 90%	相符
2	当废气中含有颗粒物含量超过 1mg/m ³ 时,应先采用过滤或洗涤等方式进行预处理	本项目该段工序无颗粒物产生	相符
3	过滤装置两端应设置压差计,当过滤器的组里超过规定值时应及时清理或更换过滤材料	本项目活性炭过滤装置两端设置压差计	相符
4	采用颗粒状吸附剂时,气体流速宜低于 0.6m/s	活性炭吸附装置气体流速 0.59m/s	相符
5	过滤材料、吸附剂和催化剂的处理应符合固体废弃物处理与处置相关管理规定	废活性炭委托危废单位处置	相符
6	治理系统应有事故自动报警装置,并符合安全生产、事故防范的相关规定。	设置事故自动报警装置,符合安全生产事故防范的相关规定	相符
7	治理设备应设置永久性采样口,采样口的设置应符合 HJ/T1 的要求,采样频次和检测项目应根据工艺控制要求确定	活性炭吸附塔设置有窗口和检修人孔,方便检修、清洗、填充材的取出和装入	相符
8	治理工程应先于产生废气的生产工艺设备开启,后于生产工艺设备停机,并实现连锁控制	废气治理措施与生产设备设置联动控制系统,保证治理工程先于产生废气的生产工艺设备开启,后于生产工艺设备停机	相符

根据表4-8，本项目活性炭吸附设备装置符合《吸附法工业有机废气治理工程技术规范》（HJ2026-2013）要求。

（2）布袋除尘系统

布袋除尘器是一种干式除尘装置，它适用于捕集细小、干燥非纤维性粉尘，具有除尘效率高、性能稳定，操作简单的优点。滤袋采用纺织的滤布或非纺织的毡制成，利用纤维织物的过滤作用对含尘气体进行过滤，当含尘气体进入布袋除尘器，颗粒大、比重大的粉尘，由于重力的作用沉降下来，落入灰斗，含有较细小粉尘的气体在通过滤料时，粉尘被阻留，使气体得到净化。

本项目粉尘来源于不合格品破碎工段产生的粉尘，本项目设 1 套布袋除尘器，布

袋除尘器是一种高效除尘器,工艺技术成熟可靠,是常用的干式除尘工艺,对粒径 50 μm 以上的粉尘去除效率 100%,本报告取 98%。布袋除尘附属设备少,适宜捕集比电阻高的粉尘,动力消耗少,性能稳定可靠,对负荷变化适应性好,运行管理简便,因此本项目布袋除尘器具有可行性。本项目使用脉冲布袋除尘器,滤袋材质:涤纶针刺布袋;滤径:0.1-100 μm ;滤器风速约为 0.5~2m/min;滤袋数量:2 个;滤袋清理方式:高压脉冲,清理周期:0.5-10min,滤袋更换周期为 6 个月。

1.4 卫生防护距离

根据《大气有害物质无组织排放卫生防护距离推导技术导则》(GB/T 39499-2020)卫生防护距离计算公式:

$$\frac{Q_c}{C_m} = \frac{1}{A} (BL^C + 0.25r^2)^{0.5} L^D$$

Q_c 大气有害物质的无组织排放量,单位为千克每小时 (kg/h);

C_m 大气有害物质环境空气质量的标准限值,单位为毫克每立方米 (mg/m^3);

L大气有害物质卫生防护距离初值,单位为米 (m);

r大气有害物质无组织排放源所在生产单元等效半径,单位为米 (m);

ABCD.....卫生防护距离计算系数,无因次,根据工业企业所在地区近 5 年平均风速及工业企业大气污染物构成类别从《大气有害物质无组织排放卫生防护距离推导技术导则》(GB/T 39499-2020)表 1 中查取。

本项目卫生防护距离计算见表 4-9:

表 4-9 卫生防护距离计算结果表

污染源位置	污染物名称	平均风速 (m/s)	A	B	C	D	C_m (mg/m^3)	r (m)	Q_c (kg/h)	L (m)
生产车间	非甲烷总烃	2.5	470	0.021	1.85	0.84	2.0	23.06	0.0066	0.092
	氨	2.5	470	0.021	1.85	0.84	0.2		0.0004	0.051
	颗粒物	2.5	470	0.021	1.85	0.84	0.9		0.0001	0.002

根据《大气有害物质无组织排放卫生防护距离推导计算导则》(GB/T 39499-2020),卫生防护距离初值 $100 \leq L < 1000\text{m}$ 时,级差为 100m,当企业生产单元的无组织排放存在多种特征大气有害物质时,如果分别推导出的卫生防护距离初值在同一级别时,

则该企业的卫生防护距离终值应提高一级。根据计算结果，本项目以生产车间为边界设置 100 米卫生防护距离，包络线见附图。根据现场踏勘，目前卫生防护距离内没有其他环境敏感目标，以后也不得在卫生防护距离内建设居住区、学校等敏感点，以避免环境纠纷。

1.5 大气环境影响分析结论

根据《2022 年度苏州市生态环境状况公报》，2022 年度苏州市区 O₃ 超标，因此判定为不达标区。针对不达标情况，苏州市政府在《苏州市空气质量改善达标规划（2019-2024 年）》中提出了综合治理大气污染的 8 项措施进一步改善区域环境质量，到 2024 年，苏州市环境空气质量实现全面达标。本项目产生的污染因子主要为非甲烷总烃、氨气、颗粒物，本项目废气处理装置具有可行性，能长期稳定运行和并具有达标排放可靠性。本项目投产后在环保设备落实到位、正常运行的条件下，可满足厂界和最近的环境敏感点无异味，满足异味控制要求，不会对周围环境产生异味影响，因此本项目大气环境影响可接受。

表 4-10 本项目大气污染物有组织排放量核算表

序号	排放口编号	污染物	核算排放浓度 (mg/m ³)	核算排放速率 (kg/h)	核算年排放量 (t/a)
主要排放口					
/	/	/	/	/	/
主要排放口合计		/	/	/	/
一般排放口					
1	DA001	非甲烷总烃	1.1856	0.0059	0.0247
2		氨气	0.0779	0.0004	0.0113
一般排放口合计		非甲烷总烃	/	/	0.0247
		氨气	/	/	0.0113
有组织排放					
有组织排放总计		非甲烷总烃	/	/	0.0247
		氨气	/	/	0.0113

表 4-11 本项目大气污染物无组织排放量核算表

序号	排放口编号	污染物	主要污染防治措施	国家或地方污染物排放标准		核算年排放量 (t/a)
				标准名称	浓度限值 (ug/m ³)	
1	生产车间	非甲烷总烃	车间通风	《合成树脂工业污染物排放标准》(GB31572-2015)表 9	4000	0.0274
2		氨气		《恶臭污染物排放标准》(GB14554-93)表 1	1500	0.0018
3		颗粒物		《合成树脂工业污染物排放标准》(GB31572-2015)表 9	1000	0.00023
无组织排放合计		非甲烷总烃				0.0274
		氨气				0.0018
		颗粒物				0.00023

表 4-12 大气污染物年排放量核算表

序号	污染物	年排放量 (t/a)
1	非甲烷总烃	0.0521
2	氨气	0.0131
3	颗粒物	0.00023

1.6 环境监测计划

根据《排污单位自行监测技术指南 橡胶和塑料制品》(HJ 1207-2021)表 4、表 6, 本项目污染源监测计划见表 4-13:

表4-13 污染源监测项目及监测频率表

类别	监测点位	监测因子	监测频次	执行标准
有组织排放	DA001	非甲烷总烃	1次/半年	《合成树脂工业污染物排放标准》(GB31572-2015)表 5
		氯苯、氨	1次/年	
		臭气浓度	1次/年	《恶臭污染物排放标准》(GB14554-93)表 2
无组织排放	无组织排放下风向 3个监控点, 上风向 1个参照点	非甲烷总烃、颗粒物	1次/年	《合成树脂工业污染物排放标准》(GB31572-2015)表 9
		氨气、臭气浓度		《恶臭污染物排放标准》(GB14554-93)表 1
		氯苯		江苏省《大气污染物综合排放标准》(DB32/4041-2021)表 3

厂房门窗或通风口、其他开口（孔）等排放口外 1m，距离地面 1.5m 以上位置	非甲烷总烃	江苏省《大气污染物综合排放标准》（DB32/4041-2021）表 2
---	-------	-------------------------------------

2、废水

2.1 废水产生和排放源强

(1) 生活污水：本项目设员工 15 人，年工作 260 天，根据《江苏省城市生活与公共用水定额》（2019 年修订）及苏州地区实际情况，居民生活用水定额按 160L/(人·d)，考虑到本项目属工业类项目，本项目职工生活用水量按 100L/人·日计算，则生活用水量为 390t/a，排污系数按 80%计，生活污水产生量约为 312t/a。生活污水经市政污水管网接入木渎新城污水处理厂进行处理，处理达标后尾水排入胥江。

(2) 冷却用水：项目注塑工段间接冷却系统设置 1 台循环量 30t/h 冷却塔，项目每天运营 16 小时，根据《建筑给水排水设计规范》（GB50015-2009）中冷却设备的补充水量，应按冷却水循环水量的 1%~2%确定，本项目冷却塔补水量按照循环量的 1%计，则为 0.3t/h（1248t/a），冷却水循环使用不排放。

本项目车间地面清洁定期采用人工清扫，无需进行地面冲洗，不产生地面清洗废水。

表 4-14 水污染物产生情况

废水来源	产生情况			治理措施	排放情况			排放去向
	污染物名称	浓度 mg/L	产生量 t/a		污染物名称	浓度 mg/L	排放量 t/a	
生活污水 W1	废水量	/	312	接入市政污水管网	废水量	/	312	排入木渎新城污水处理厂处理，尾水排入胥江
	COD	400	0.1248		COD	400	0.1248	
	SS	150	0.0468		SS	150	0.0468	
	NH ₃ -N	30	0.0094		NH ₃ -N	30	0.0094	
	TP	3	0.0009		TP	3	0.0009	
	TN	40	0.0125		TN	40	0.0125	

2.2 废水排放口情况

本项目废水类别、污染物及污染治理设施情况见表 4-15。

表 4-15 废水类别、污染物及污染治理设施信息表

序号	废水类别	污染物种类	排放去向	排放规律	污染治理设施			排放口编号	排放口设置是否符合要求	排放口类型
					污染治理设施编号	污染治理设施名称	污染治理设施工艺			
1	生活污水	COD SS NH ₃ -N TP、TN	排入木渎新城污水处理厂处理	连续排放 流量不稳定	/	/	/	DW001	是	■企业总排 口雨水排放 口清净下水排放 口温排水排放 口车间或车间处理设施排放口

本项目废水间接排放口基本情况见表 4-16。

表 4-16 废水间接排放口基本情况表

序号	排放口编号	排放口地理坐标		废水排放量 (万 t/a)	排放去向	排放规律	间歇排放时段	容纳污水处理厂信息		
		经度	纬度					名称	污染物种类	国家或地方 污染物排放 标准限值 (mg/L)
1	DW001	120°30' 58.385"	31°14' 12.113"	0.0312	木渎新城污水厂	连续排放， 流量不稳定	/	木渎新城污水厂	COD	400
									SS	150
									NH ₃ -N	35
									TP	4.5
									TN	45

2.3 区域污水厂接管可行性分析

2.3.1 污水厂概况

木渎新城污水厂位于木东公路与凤凰路交叉口东南侧，占地面积 18.2 公顷，设计总规模 10 万 m³/d。服务范围为整个木渎区域，包括胥江南片区和胥江北片区，服务对象为木渎镇居民生活污水、商业服务的生活污水以及木渎区域内工业企业废水。木渎新城污水厂在 2019 年底完成提标改造，出水达到苏州特别排放限值要求。提标后工艺流程图见图 4-2：

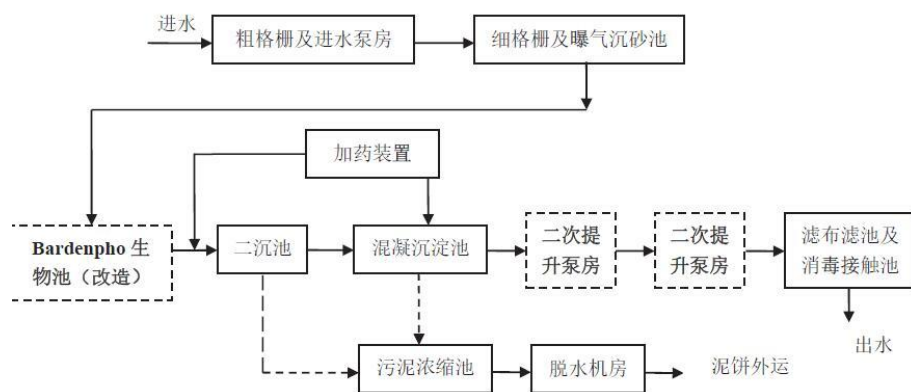


图 4-2 木渎新城污水厂提标后工艺流程图

表 4-17 木渎新城污水厂设计进出水水质 (单位: mg/L)

污染因子	pH	COD	SS	氨氮	TN	TP
设计进水水质	6-9	400	150	35	45	4.5
设计出水水质	6-9	30	10	1.5(3)	10	0.3

备注: *括号外数值为水温 $>12^{\circ}\text{C}$ 时的控制指标, 括号内数值为水温 $\leq 12^{\circ}\text{C}$ 时的控制指标。

2.3.2 接管可行性

(1) 水量接管可行性分析

本项目生活污水水质简单, 主要含有 COD、SS、 $\text{NH}_3\text{-N}$ 、TP 等常规指标, 本项目建成后增加污水日产生量为 1.2t/d。木渎镇新城污水处理厂处理能力为 10 万 t/d, 余量为 5 万 t/d。因此, 从水量上而言, 项目污水处理是有保障的。本项目污水占污水处理厂剩余处理量的 0.0024%, 本项目正常排放可以被污水处理厂接纳, 不会对污水处理厂产生影响。

(2) 水质接管可行性分析

本项目仅排放生活污水, 根据本项目污水源强分析, 其水质可稳定达到木渎新城污水处理厂的接管标准, 且废水水质简单, 不会对污水厂造成冲击负荷。

(3) 项目地污水管网建设情况

本项目所在地属于木渎新城污水处理厂的收水范围内, 目前项目地已经铺设了木渎新城污水处理厂的配套污水主干管, 可依托已建的城市污水管道接入污水处理厂。因此, 不论从水量、水质以及管网铺设情况来看, 本项目污水接管木渎新城污水处理厂进行处理都是可行的。

2.3.3 废水处理措施经济可行性分析

本项目不需要投资废水处理设施，依托厂房已建污水管网及区域污水处理厂，主费用为污水厂处理费，废水处理费用可按照水量及定价标准统一征收，本项目完全能够承受这部分开支，可见项目废水处理在经济上也可行。项目产生的生活污水进木渎新城污水处理厂处理在技术和经济上都是可行、合理的，木渎新城污水处理厂有能力接受本项目的废水。

2.4 地表水环境影响分析结论

本项目不产生生产废水，仅产生生活污水。生活污水依托厂区污水总排口接管至污水管网，排入木渎新城污水处理厂处理达标后排放。木渎新城污水厂尾水水质 COD、氨氮、总氮、总磷达“苏州特别排放限值”，其余指标执行《城镇污水处理厂污染物排放标准》（GB18918-2002）表 1 一级 A 标准。本项目正常排放可以被污水处理厂接纳，对纳污水体胥江水质影响较小。

2.5 污染物排放量核算结果

本项目废水污染物排放信息见表 4-18：

表 4-18 废水污染物排放信息表

序号	排放口编号	污染物种类	排放浓度 (mg/L)	日排放量/ (t/d)	年排放量/ (t/a)
1	DW001	废水量	/	1.2	312
		COD	400	0.00048	0.1248
		SS	150	0.00018	0.0468
		NH ₃ -N	30	3.6×10^{-5}	0.0094
		TP	3	3.6×10^{-6}	0.0009
		TN	40	4.8×10^{-5}	0.0125
全厂排放口合计		废水量			312
		COD			0.1248
		SS			0.0468
		NH ₃ -N			0.0094
		TP			0.0009
		TN			0.0125

2.4 环境监测计划

依据《排污单位自行监测技术指南橡胶和塑料制品》（HJ1207-2021）表 2 塑料制

品工业排污单位废水排放监测点位、监测指标及最低监测频次，本项目仅排放生活污水，且属于间接排放，本项目属于非重点排污单位，因此无需开展环境监测。

3.噪声

3.1 噪声产生情况

本项目主要噪声源为生产设备等，噪声排放情况见表 4-19：

表 4-20 工业企业噪声源强调查清单（室内声源）

序号	建筑物名称	声源名称		声源源强			声源控制措施	距室内边界最近距离		室内边界声级 / B(A)	运行时段	建筑物插入损失 / dB(A)	建筑物外噪声	
		设备	数量 (台/套)	声压级 /dB(A)		距声源距离 /m		方位	距离 /m				声压级 / dB(A)	建筑物外距离 /m
				单台	叠加									
1	生产车间	机械手	8	75	84	1	隔声、减振 -15 dB(A)	东、南	5	55.02	16h	15	40.02	1
2		注塑机	23	75	89	1	隔声、减振 -15 dB(A)	西、北	5	59.96	16h	15	44.96	1
3		粉碎机	5	78	90	1	隔声、减振 -15 dB(A)	北	5	60.93	4h	15	45.93	1
4		模温机	3	75	88	1	隔声、减振 -15dB(A)	西	5	58.77	16h	15	43.77	1

表 4-21 工业企业噪声源强调查清单（室外声源）

序号	声源名称		型号	空间相对位置/m*			声源源强			声源控制措施	运行时段
	设备	数量 (台/套)		X	Y	Z	声压级/dB(A)		距声源距离/m		
							单台	叠加			
1	冷却塔	1	循环量 30t/h	-5	10	15	80	80	1	隔声、减振、消声 -30 dB(A)	16h
2	空压机	1	0.6m³/min	-5	5	15	80	80	1		16h
3	风机	1	6000m³/h	-10	10	15	80	80	1		16h

注：空间相对位置/m 坐标以厂房中心地面为原点（0，0，0），位置为等效点声源中心点。

3.2 噪声治理措施

建设单位针对各噪声源噪声产生特点采取相应的防噪、降噪措施，使项目投产后厂界噪声达标，对周围环境的影响减至最低限度，具体防治措施如下：

①优先采用低噪声设备，合理布局高噪声设施，且将生产设备均布置在车间室内，尽量远离车间墙壁。

②厂区四周墙体采用实体墙，工作时尽量紧闭窗户、大门。

③设备中的高噪声部位加装隔声罩。

④日常生产时应加强科学管理，并保持各类机械设备处于正常运行，减少设备的非正常运行噪声，减少货车运输等偶发性噪声的产生。

3.3 厂界噪声达标情况预测

噪声预测采用 HJ2.4-2021 附录 A、附录 B 工业噪声预测模式。

本项目设备声源分为室外和室内两种声源，故分别选用不同的模式进行计算。其中冷却塔属于室外点声源；其他设备均安装于车间、站房内，属于室内点声源。

(1) 室外声源

在不能取得声源倍频带声功率级或倍频带声压级，只能获得 A 声功率级或某点的 A 声级时，可按下式作近似计算：

$$L_A(r) = L_{Aw} - D_c - A$$
$$A = A_{div} + A_{atm} + A_{gr} + A_{bar} + A_{misc}$$

室外线源可分为若干线的分区，而每个线的分区可用处于中心位置的点声源表示。

(2) 室内点声源

室内声源采用等效室外声源声功率级法进行计算。先计算出某个室内靠近围护结构处产生的倍频带声压级：

$$L_{Pi} = L_w + 10 \lg \left(\frac{Q}{4\pi r^2} + \frac{4}{R} \right)$$

然后计算出所有室内声源在围护结构处产生的 i 倍频带叠加声压级：

$$L_{Pli}(T) = 10 \lg \left(\sum_{j=1}^N 10^{0.1L_{Pij}} \right)$$

在室内近似为扩散声场时，按下式计算出靠近室外围护结构处的声压级：

$$L_{P2i}(T) = L_{P1i}(T) - (TL_i + 6)$$

将室外声源的声压级和透过面积换算成等效的室外声源，计算出中心位置位于透声面积处的等效声源的倍频带声功率级：

$$L_w = L_{P2}(T) + 10 \lg s$$

然后按室外声源预测方法计算预测点处的 A 声级。

(3) 噪声贡献值计算

设第 i 个室外声源在预测点产生的 A 声级为 L_{Ai} ，在 T 时间内该声源工作时间为 t_i ；第 j 个等效室外声源在预测点产生的 A 声级为 L_{Aj} ，在 T 时间内该声源工作时间为 t_j ，则拟建工程声源对预测点产生的贡献值为：

$$L_{eqg} = 10 \lg \left[\frac{1}{T} \left(\sum_{i=1}^N t_i 10^{0.1L_{Ai}} + \sum_{j=1}^M t_j 10^{0.1L_{Aj}} \right) \right]$$

(4) 预测值计算

预测点的预测等效声级为：

$$L_{eq} = 10 \lg \left(10^{0.1L_{eqg}} + 10^{0.1L_{eqb}} \right)$$

上式中各符号的意义和单位见 HJ2.4-2021。

(5) 预测结果：

表 4-22 厂界噪声预测达标情况

声源名称	降噪后噪声源强 dB(A)	建筑物插入损失 / dB(A)	N1 (东厂界)		N2 (南厂界)		N3 (西厂界)		N4 (北厂界)	
			距离 m	贡献值 dB(A)	距离 m	贡献值 dB(A)	距离 m	贡献值 dB(A)	距离 m	贡献值 dB(A)
机械手	69	-15	5	40.02	5	40.02	15	30.48	25	26.04
注塑机	74	-15	15	35.48	15	35.48	5	45.02	5	45.02
粉碎机	75	-15	15	36.48	30	30.46	10	40.00	5	46.02
模温机	73	-15	15	34.48	15	34.48	5	44.02	20	31.98
冷却塔	50	-15	3	25.46	2	28.98	30	5.46	50	1.02
空压机	50	0	2	43.98	30	20.46	30	20.46	20	23.98
风机	50	0	2	43.98	15	26.48	30	20.46	35	19.12
贡献值	昼间		48.52		42.75		48.35		48.70	
	夜间*		48.24		42.49		47.66		45.33	

*粉碎机夜间不运行。

3.4 环境影响分析

根据预测数据，本项目运行期对各厂界的噪声贡献值能达到《工业企业厂界环境噪声排放标准》（GB12348-2008）的2类区标准要求，综上，本项目通过厂区合理布局以及隔声、减振等降噪措施，可以维持周围声环境质量《声环境质量标准》（GB3096-2008）中的2类标准，不降低其功能级别。

3.5 环境监测计划

依据《排污单位自行监测技术指南 橡胶和塑料制品》（HJ 1207-2021）制定并实施切实可行的环境监测计划：

监测点位：在厂界四周布设4~6个点。

监测频次：每季度监测1天（昼、夜各一次）。

监测因子：Leq（A）。

表 4-23 污染源监测项目及监测频率表

类别	监测点	监测指标	监测频次
噪声污染源	厂界四周布设4~6个点	Leq（A）	每季度监测1天（昼、夜各一次）

4. 固体废物

4.1 固废产生环节

本项目产生的主要副产物为：

（1）废包装材料（S1）：产生的废包装材料主要包含外购的塑料粒子和片材等的包装物，主要为硬纸板、塑料膜、塑料袋等，产生量约0.1t/a；

（2）废液压油（S2）：本项目设备定期更换液压油，产生量约为0.015t/a；

（2）废润滑油（S3）：本项目设备运行和保养维护使用润滑油，产生废润滑油量约为0.03t/a；

（3）废油桶（S4）：液压油产生的废包装桶，产生量为0.01t/a；

（4）废活性炭（S5）：根据废气章节计算预估，本项目产生废活性炭约2.4219t/a（包含吸附的废气）；

（5）除尘器收尘（S6）：布袋除尘器处理破碎粉尘收集的粉尘，约0.00167t/a；

（6）废布袋（S7）：布袋除尘器使用的布袋定期更换，产生废布袋约0.005t/a；

(7) 废抹布手套 (S8): 生产过程产生的废抹布手套等劳保用品, 产生量为 0.005t/a;

(8) 生活垃圾 (S9): 本项目员工为 15 人, 按 1kg/d 人计, 生活垃圾产生量约为 15kg/d, 年工作 260 天, 则产生生活垃圾约 3.9t/a, 由环卫部门统一处理。

根据《固体废物鉴别标准 通则 (GB 34330-2017)》的规定, 判断其是否属于固体废物, 给出判定依据及结果, 见表 4-24。

表 4-24 本项目副产物产生情况汇总表

序号	副产物名称	产生工序	形态	主要成分	预测产生量 (t/a)	种类判断		
						固体废物	副产品	判定依据
S1	废包装材料	原辅料包装	固态	硬纸板、塑料膜、塑料袋	0.1	√	/	《固体废物鉴别标准 通则》(GB34330-2017)
S2	废液压油	液压油更换	液态	液压油	0.015	√	/	
S3	废润滑油	设备保养	液态	润滑油	0.03	√	/	
S4	废油桶	原料贮存	固态	含油包装桶	0.01	√	/	
S5	废活性炭	有机废气处理	固态	有机物、活性炭	2.4219	√	/	
S6	除尘器收尘	布袋除尘	固态	塑料粉尘	0.00167	√	/	
S7	废布袋	布袋除尘	固态	布袋	0.005	√	/	
S8	废抹布手套	劳保用品	固态	含油抹布手套	0.005	√	/	
S9	生活垃圾	员工办公	固态	办公垃圾	3.9	√	/	

4.2 固废属性判定及处置方式

根据《一般固体废物分类与代码 (GB/T 39198-2020)》、《危险废物鉴别标准 通则》(GB 5085.7—2019)、《危险废物鉴别技术规范》(HJ 298—2019)、《国家危险废物名录》(2021 版), 本项目固体废物属性判定见表 4-25:

表 4-25 本项目固体废物分析结果汇总表

序号	固废名称	属性	产生工序	形态	主要成分	危险特性鉴别方法	危险特性	废物类别	废物代码	估算产生量 (t/a)
S1	废包装材料	一般工业固废	原辅料包装	固态	硬纸板、塑料膜、塑料袋	/	/	废复合包装	292-009-07	0.1
S5	除尘器		布袋除尘	固态	塑料粉尘		/	工业粉	292-999-66	0.00167

	收尘						尘			
S6	废布袋		布袋除尘	固态	布袋		/	其他废物	292-999-99	0.005
S2	废液压油	危险废物	液压油更换	液态	液压油	《国家危险废物名录》(2021版)	T, I	HW08	900-218-08	0.015
S3	废润滑油		设备保养	液态	润滑油		T, I	HW08	900-214-08	0.03
S4	废油桶		原料贮存	固态	含油包装桶		T, I	HW08	900-249-08	0.01
S5	废活性炭		有机废气处理	固态	有机物、活性炭		T/In	HW49	900-039-49	2.4219
S8	废抹布手套		劳保用品	固态	含油抹布手套		T/In	HW49	900-041-49	0.005
S9	生活垃圾	生活垃圾	员工办公	固态	办公垃圾	/	/	/	/	3

表 4-26 项目固体废物利用处置方式

序号	固体废物名称	属性	废物代码	产生量 (t/a)	利用处置方式	利用处置单位
S1	废包装材料	一般固废	292-009-07	0.1	收集外售	/
S5	除尘器收尘		292-999-66	0.00167		/
S6	废布袋		292-999-99	0.005		/
S2	废液压油	危险废物	HW08 900-218-08	0.015	委托有资质单位处理	/
S3	废润滑油		HW08 900-214-08	0.03		/
S4	废油桶		HW08 900-249-08	0.01		/
S5	废活性炭		HW49 900-039-49	2.4219		/
S8	废抹布手套		HW49 900-041-49	0.005		/
S9	生活垃圾	生活垃圾	/	3.9	环卫部门清运	

表 4-27 本项目危险废物汇总表

序号	危险废物名称	危险废物类别	危险废物代码	产生量 (吨/年)	产生工序及装置	形态	主要成分	有害成分	产废周期	危险特性	污染防治措施
1	废液压油	HW08	900-218-08	0.015	液压油更换	液态	液压油	液压油	2年	T, I	分类堆放于危废仓库, 定期交有资质单位处置
2	废润滑油	HW08	900-214-08	0.03	设备保养	液态	润滑油	润滑油	2年	T, I	
3	废油桶	HW08	900-249-08	0.01	原料贮存	固态	含油包装桶	矿物油类	6个月	T, I	

4	废活性炭	HW49	900-039-49	2.4219	有机废气处理	固态	有机物、活性炭	有机物	一个季度	T/In
5	废抹布手套	HW49	900-041-49	0.005	劳保用品	固态	含油抹布手套	矿物油	2周	T/In

4.3 固废环境管理措施

4.3.1 一般固废

本项目拟设置一般工业固废仓库 2m²，一般工业固废暂存仓库符合《一般工业固体废物贮存和填埋污染控制标准》（GB 18599-2020）、《环境保护图形标志—固体废物贮存（处置场）》（GB15562.2-1995），本项目产生的一般工业固废量为 0.10667t/a，每月清运一次，本项目设置的一般固废暂存仓库有能力贮存本项目产生的一般工业固废。

各类固体废物分类收集，分类盛放，临时存放于固定场所，临时堆放场所按照相关要求做好防雨、防风、防腐、防渗漏措施，避免产生渗透、雨水淋溶以及大风吹扬等二次污染。一般工业固体废物贮存、处置场，禁止危险废物和生活垃圾混入。

4.3.2 危险废物

（1）产生、收集过程

本项目危废为不属于常温常压下易燃、易爆及排出有毒气体的危险废物，废液压油装入密封容器中、废活性炭、废抹布手套装入密封袋中，废桶密封暂存。根据《危险废物贮存污染控制标准》（GB18597-2023），应当使用符合标准的容器盛装危废，并在容器显著位置张贴危险废物的标识。装载危废的容器必须完好无损，材质和衬里与危废不相互反应；禁止将各类危废在同一容器中混装；各类危废分类收集，分类盛放，不同类废物间有间隔。

（2）危废贮存场所（设施）环保措施

本项目危废产生量为2.4819t/a，本项目拟设置2m²危废仓库，预计每半年转运一次，设置的危废仓库有能力暂存本项目危废量，能满足贮存要求。

表 4-28 本项目危险废物贮存场所（设施）基本情况表

序号	贮存场所名称	危险废物名称	危险废物类别	危险废物代码	位置	占地面积	贮存方式	贮存能力	贮存周期
1	危废暂存仓库	废液压油	HW08	900-218-08	位于车间内北部	2m ²	密封容器	9t	半年
		废油桶	HW08	900-249-08			密封贮存		
		废活性炭	HW49	900-039-49			置入密封袋中		
		废抹布手套	HW49	900-041-49			置入密封袋中		

表 4-29 危废暂存仓库相符性一览表

序号	贮存场所名称	分区名称	占地	危险废物、名称	贮存方式	相符性分析
1	危废暂存仓库	HW08区	0.6m ²	废液压油、废润滑油、废油桶	放置在密封容器中暂存	该区设置 0.6m ² ，厂房高度 7.5m，最大暂存量 ≥3.6 吨，能满足贮存要求
		HW49区	1m ²	废活性炭、废抹布手套	放置在密封袋中暂存	柱状活性炭密度为 450~650kg/m ³ ，以 500 kg/m ³ 计，废活性炭每季度暂存量为 0.55t（不含吸附废气量），则堆存体积约 1.1m ³ ，该区设置 1m ² ，车间高度 7.5m，能满足贮存要求
		内部通道	0.4m ²	/	/	/

本项目危废暂存仓库须按照《危险废物贮存污染控制标准》（GB18597-2023）、《危险废物识别标志设置技术规范》（HJ 1276-2022），按照《危险废物收集贮存运输技术规范》（HJ2025-2012）、《省生态环境厅关于进一步加强危险废物污染防治工作的实施意见》（苏环办[2019]327号）、《苏州市危险废物贮存规范化管理专项整治行动方案配套实施意见》（苏环管字[2019]53号）、《吴中区危险废物贮存规范化管理专项整治行动方案》等相关规定规范设置危废仓库。

本项目拟建的危废仓库与《危险废物贮存污染控制标准》（GB18597-2023）达标情况分析见表 4-30：

表 4-30 危险废物贮存场所建设要求对照分析

类别	规范建设要求	本项目拟设置情况	相符性
4 总体要求	4.1 产生、收集、贮存、利用、处置危险废物的单位应建设危险废物贮存设施或设置贮存场所，并根据需要选择贮存设施类型。	本项目设置一个危废仓库，为仓库式贮存设施，属于贮存库，位于车间中部偏北	符合

	4.2 贮存危险废物应根据危险废物的类别、数量、形态、物理化学性质和环境风险等因素，确定贮存设施或场所类型和规模。	根据本项目预测危废产生量，项目方拟建设危废仓库2m ²	符合
	4.3 贮存危险废物应根据危险废物的类别、形态、物理化学性质和污染防治要求进行分类贮存，且应避免危险废物与不相容的物质或材料接触。	本项目各类危废分类收集、贮存，废液压油、废润滑油装入密封容器中、废活性炭、废抹布手套装入密封防漏袋中，废桶密封暂存，做到使用符合标准的容器，与危险废物相容，不会发生反应	按标准设置
	4.4 贮存危险废物应根据危险废物的形态、物理化学性质、包装形式和污染物迁移途径，采取措施减少渗滤液及其衍生废物、渗漏的液态废物（简称渗漏液）、粉尘、VOCs、酸雾、有毒有害大气污染物和刺激性气味气体等污染物的产生，防止其污染环境。	本项目各类危废均密闭贮存，挥发出的废气量较小，本项目不定量核算，由于暂存时间较长，企业应在危废仓库内设置气体导出装置，将仓库内废气引至二级活性炭吸附装置处理； 危废仓库地面已作硬化及防渗处理，拟设置泄漏液体收集装置、备有吸附物资，避免产生渗漏。	按标准设置
	4.5 危险废物贮存过程产生的液态废物和固体废物应分类收集，按其环境管理要求妥善处理。	本项目危废贮存过程不产生渗滤液、渗漏液等液态废物，不产生固体废物	符合
	4.6 贮存设施或场所、容器和包装物应按 HJ 1276 要求设置危险废物贮存设施或场所标志、危险废物贮存分区标志和危险废物标签等危险废物识别标志。	本项目危废仓库按照《危险废物识别标志设置技术规范》（HJ 1276-2022）设置识别标志	按标准设置
	4.7 HJ 1259 规定的危险废物环境重点监管单位，应采用电子地磅、电子标签、电子管理台账等技术手段对危险废物贮存过程进行信息化管理，确保数据完整、真实、准确；采用视频监控的应确保监控画面清晰，视频记录保存时间至少为 3 个月。	本项目危废预测产生量为 2.4819t/a，不属于 HJ 1259 规定的危险废物环境重点监管单位	/
	4.8 贮存设施退役时，所有者或运营者应依法履行环境保护责任，退役前应妥善处理处置贮存设施内剩余的危险废物，并对贮存设施进行清理，消除污染；还应依据土壤污染防治相关法律法规履行场地环境风险防控责任。	本项目危废仓库退役前应妥善处理处置贮存设施内剩余的危险废物，并对危废仓库进行清理，消除污染；依据土壤污染防治相关法律法规履行场地环境风险防控责任。	按标准设置
	4.9 在常温常压下易爆、易燃及排出有毒气体的危险废物应进行预处理，使之稳定后贮存，否则应按易爆、易燃危险品贮存。	本项目产生的危废不属于在常温常压下易爆、易燃及排出有毒气体的危险废物	/
	4.10 危险废物贮存除应满足环境保护相关要求外，还应执行国家安全生产、职业健康、交通运输、消防等法律法规和标准的相关要	本项目危废仓库在运营期应执行国家安全生产、职业健康、交通运输、消防等法律法	按标准

	求。	规和标准的相关要求。	设置
5 贮存设施选址要求	5.1 贮存设施选址应满足生态环境保护法律法规、规划和“三线一单”生态环境分区管控的要求，建设项目应依法进行环境影响评价。	本项目所在地满足生态环境保护法律法规、符合地方规划、满足“三线一单”生态环境分区管控要求，危废仓库纳入本次环境影响评价	符合
	5.2 集中贮存设施不应选在生态保护红线区域、永久基本农田和其他需要特别保护的区域内，不应建在溶洞区或易遭受洪水、滑坡、泥石流、潮汐等严重自然灾害影响的地区。	本项目危废仓库不属于集中贮存设施	/
	5.3 贮存设施不应选在江河、湖泊、运河、渠道、水库及其最高水位线以下的滩地和岸坡，以及法律法规规定禁止贮存危险废物的其他地点。	本项目危废仓库所在地不属于江河、湖泊、运河、渠道、水库及其最高水位线以下的滩地和岸坡，不属于法律法规规定禁止贮存危险废物的其他地点	符合
	5.4 贮存设施场址的位置以及其与周围环境敏感目标的距离应依据环境影响评价文件确定。	本项目不设置危废贮存场	/
6 贮存设施污染控制要求	<p>6.1 一般规定</p> <p>6.1.1 贮存设施应根据危险废物的形态、物理化学性质、包装形式和污染物迁移途径，采取必要的防风、防晒、防雨、防漏、防渗、防腐以及其他环境污染防治措施，不应露天堆放危险废物。</p> <p>6.1.2 贮存设施应根据危险废物的类别、数量、形态、物理化学性质和污染防治等要求设置必要的贮存分区，避免不相容的危险废物接触、混合。</p> <p>6.1.3 贮存设施或贮存分区内地面、墙面裙脚、堵截泄漏的围堰、接触危险废物的隔板和墙体等应采用坚固的材料建造，表面无裂缝。</p> <p>6.1.4 贮存设施地面与裙脚应采取表面防渗措施；表面防渗材料应与所接触的物料或污染物相容，可采用抗渗混凝土、高密度聚乙烯膜、钠基膨润土防水毯或其他防渗性能等效的材料。贮存的危险废物直接接触地面的，还应进行基础防渗，防渗层为至少 1 m 厚黏土层（渗透系数不大于 10^{-7} cm/s），或至少 2 mm 厚高密度聚乙烯膜等人工防渗材料（渗透系数不大于 10^{-10} cm/s），或其他防渗性能等效的材料。</p> <p>6.1.5 同一贮存设施宜采用相同的防渗、防腐工艺（包括防渗、防腐结构或材料），防渗、防腐材料应覆盖所有可能与废物及其渗滤</p>	<p>本项目危废仓库地面已硬化，设置防风、防晒、防雨、防漏、防渗、防腐措施；</p> <p>本项目设置 HW08 区、HW49 区等贮存分区；</p> <p>本项目危废仓库地面、裙脚已作硬化及基础防渗，门口设置围堰；</p> <p>本项目危废仓库独立、密闭，进行上锁，并设专人管理。</p>	按标准设置

	<p>液、渗漏液等接触的构筑物表面；采用不同防渗、防腐工艺应分别建设贮存分区。</p> <p>6.1.6 贮存设施应采取技术和管理措施防止无关人员进入</p>		
	<p>6.2 贮存库</p> <p>6.2.1 贮存库内不同贮存分区之间应采取隔离措施。隔离措施可根据危险废物特性采用过道、隔板或隔墙等方式。</p> <p>6.2.2 在贮存库内或通过贮存分区方式贮存液态危险废物的，应具有液体泄漏堵截设施，堵截设施最小容积不应低于对应贮存区域最大液态废物容器容积或液态废物总储量 1/10（二者取较大者）；用于贮存可能产生渗滤液的危险废物的贮存库或贮存分区应设计渗滤液收集设施，收集设施容积应满足渗滤液的收集要求。</p> <p>6.2.3 贮存易产生粉尘、VOCs、酸雾、有毒有害大气污染物和刺激性气味气体的危险废物贮存库，应设置气体收集装置和气体净化设施；气体净化设施的排气筒高度应符合 GB 16297 要求。</p>	<p>本项目危废仓库各分区采用过道隔离；</p> <p>HW08 贮存区内设置泄漏液体收集装置（托盘、导流沟、收集池），并设置堵漏围堰；</p> <p>企业应在危废仓库内设置气体收集导出装置，将仓库内废气引至二级活性炭吸附装置处理，并通过 DA001 排气筒排放；</p>	按标准设置
	<p>6.3 贮存场</p> <p>6.4 贮存池</p> <p>6.5 贮存罐区</p>	<p>本项目不涉及贮存场、贮存池和贮存罐区</p>	/
7 容器和包装物污染控制要求	<p>7.1 容器和包装物材质、内衬应与盛装的危险废物相容。</p> <p>7.2 针对不同类别、形态、物理化学性质的危险废物，其容器和包装物应满足相应的防渗、防漏、防腐和强度等要求。</p> <p>7.3 硬质容器和包装物及其支护结构堆叠码放时不应有明显变形，无破损泄漏。</p> <p>7.4 柔性容器和包装物堆叠码放时应封口严密，无破损泄漏。</p> <p>7.5 使用容器盛装液态、半固态危险废物时，容器内部应留有适当的空间，以适应因温度变化等可能引发的收缩和膨胀，防止其导致容器渗漏或永久变形。</p> <p>7.6 容器和包装物外表面应保持清洁。</p>	<p>本项目废液压油、废润滑油装入密封容器中、废活性炭装入密封袋中，废桶密封暂存，做到使用符合标准的容器，与危险废物相容，不会发生反应</p> <p>装载废液压油、废润滑油的容器内须留足够空间，容器顶部与液体表面之间保留 100 毫米以上的空间。</p>	按标准设置
8 贮存过程污染控制要求	<p>8.1 一般规定</p> <p>8.1.1 在常温常压下不易水解、不易挥发的固态危险废物可分类堆放贮存，其他固态危险废物应装入容器或包装物内贮存。</p> <p>8.1.2 液态危险废物应装入容器内贮存，或直接采用贮存池、贮存罐区贮存。</p> <p>8.1.3 半固态危险废物应装入容器或包装袋内贮存，或直接采用贮存池贮存。</p> <p>8.1.4 具有热塑性的危险废物应装入容器或</p>	<p>本项目废液压油、废润滑油装入密封容器中、废活性炭装入密封袋中，废桶密封暂存</p>	按标准设置

	<p>包装袋内进行贮存。</p> <p>8.1.5 易产生粉尘、VOCs、酸雾、有毒有害大气污染物和刺激性气味气体的危险废物应装入闭口容器或包装物内贮存。</p> <p>8.1.6 危险废物贮存过程中易产生粉尘等无组织排放的，应采取抑尘等有效措施。</p>		
	<p>8.2 贮存设施运行环境管理要求</p> <p>8.2.1 危险废物存入贮存设施前应对危险废物类别和特性与危险废物标签等危险废物识别标志的一致性进行核验，不一致的或类别、特性不明的不应存入。</p> <p>8.2.2 应定期检查危险废物的贮存状况，及时清理贮存设施地面，更换破损泄漏的危险废物贮存容器和包装物，保证堆存危险废物的防雨、防风、防扬尘等设施功能完好。</p> <p>8.2.3 作业设备及车辆等结束作业离开贮存设施时，应对其残留的危险废物进行清理，清理的废物或清洗废水应收集处理。</p> <p>8.2.4 贮存设施运行期间，应按国家有关标准和规定建立危险废物管理台账并保存。</p> <p>8.2.5 贮存设施所有者或运营者应建立贮存设施环境管理制度、管理人员岗位职责制度、设施运行操作制度、人员岗位培训制度等。</p> <p>8.2.6 贮存设施所有者或运营者应依据国家土壤和地下水污染防治的有关规定，结合贮存设施特点建立土壤和地下水污染隐患排查制度，并定期开展隐患排查；发现隐患应及时采取措施消除隐患，并建立档案。</p> <p>8.2.7 贮存设施所有者或运营者应建立贮存设施全部档案，包括设计、施工、验收、运行、监测和环境应急等，应按国家有关档案管理的法律法规进行整理和归档。</p>	<p>本项目运营期危废仓库管理应符合各项环境管理要求</p>	<p>按标准设置</p>
	<p>8.3 贮存点环境管理要求</p> <p>8.3.1 贮存点应具有固定的区域边界，并采取与其他区域进行隔离的措施。</p> <p>8.3.2 贮存点应采取防风、防雨、防晒和防止危险物流失、扬散等措施。</p> <p>8.3.3 贮存点贮存的危险废物应置于容器或包装物中，不应直接散堆。</p> <p>8.3.4 贮存点应根据危险废物的形态、物理化学性质、包装形式等，采取防渗、防漏等污染防治措施或采用具有相应功能的装置。</p> <p>8.3.5 贮存点应及时清运贮存的危险废物，实时贮存量不应超过 3 吨。</p>	<p>本项目设置 2m³ 的危废暂存库；危废库位于车间内，已采取防风、防雨、防晒和防止危险物流失、扬散等措施；本项目废液压油、废润滑油装入密封容器中、废活性炭装入密封袋中，废桶密封暂存；危废定期清运，实时贮存量不超过 3 吨</p>	<p>/</p>
9 污染物排放	<p>9.1 贮存设施产生的废水（包括贮存设施、作业设备、车辆等清洗废水，贮存罐区积存雨</p>	<p>本项目危废仓库泄漏产生的事故废水引入事故应急池</p>	<p>符合</p>

	控制要求	<p>水，贮存事故废水等）应进行收集处理，废水排放应符合 GB 8978 规定的要求。</p> <p>9.2 贮存设施产生的废气（含无组织废气）的排放应符合 GB 16297 和 GB 37822 规定的要求。</p> <p>9.3 贮存设施产生的恶臭气体的排放应符合 GB 14554 规定的要求。</p> <p>9.4 贮存设施内产生以及清理的固体废物应按固体废物分类管理要求妥善处理。</p> <p>9.5 贮存设施排放的环境噪声应符合 GB 12348 规定的要求。</p>	<p>收集处理，废气导入二级活性炭处理并通过排气筒排放</p>	
	10 环境监测要求	<p>10 环境监测要求</p> <p>10.1 贮存设施的环境监测应纳入主体设施的环境监测计划。</p> <p>10.2 贮存设施所有者或运营者应依据《大气污染防治法》《水污染防治法》《土壤污染防治法》等有关法律、《排污许可管理条例》等行政法规和 HJ 819、HJ 1250 等规定制订监测方案，对贮存设施污染物排放状况开展自行监测，保存原始监测记录，并公布监测结果。</p> <p>10.3 贮存设施废水污染物排放的监测方法和监测指标应符合国家相关标准要求。</p> <p>10.4 HJ 1259 规定的危险废物环境重点监管单位贮存设施地下水环境监测点布设应符合 HJ 164 要求，监测因子应根据贮存废物的特性选择具有代表性且能表征危险废物特性的指标，地下水监测因子分析方法按照 GB/T 14848 执行。</p> <p>10.5 配有收集净化系统的贮存设施大气污染物排放的监测采样应按 GB/T 16157、HJ/T 397、HJ 732 的规定执行。</p> <p>10.6 贮存设施无组织气体排放监测因子应根据贮存废物的特性选择具有代表性且能表征危险废物特性的指标；采样点布设、采样及监测方法可按 HJ/T 55 的规定执行，VOCs 的无组织排放监测还应符合 GB 37822 的规定。</p> <p>10.7 贮存设施恶臭气体的排放监测应符合 GB 14554、HJ 905 的规定。</p>	<p>本项目危废仓库运营期产生的废水、废气等自行监测纳入本项目废水、废气自行监测计划，根据《排污单位自行监测技术指南 橡胶和塑料制品》（HJ 1207-2021）制定监测计划；</p>	按标准设置
	11 环境应急要求	<p>11.1 贮存设施所有者或运营者应按照国家有关规定编制突发环境事件应急预案，定期开展必要的培训和环境应急演练，并做好培训、演练记录。</p> <p>11.2 贮存设施所有者或运营者应配备满足其突发环境事件应急要求的应急人员、装备和物资，并应设置应急照明系统。</p>	<p>危废仓库突发环境事件应急预案纳入公司整体突发环境事件应急预案，制定专项预案，并开展培训和演练；</p> <p>危废仓库内配备通讯设备、照明设施、安全防护服装及工具，并设有应急防护设</p>	按标准设置

11.3 相关部门发布自然灾害或恶劣天气预警后，贮存设施所有者或运营者应启动相应防控措施，若有必要可将危险废物转移至其他具有防护条件的地点贮存。	施。
--	----

(3) 运输过程

①本项目危险废物必须及时运送至危险废物处置单位进行处置，运输过程必须符合国家及江苏省对危险废物的运输要求。应由固废接收单位的专用车进行运输，须填写危规转移单，要注意危险废物安全单独运输，固废的包装容器要注意密闭，以免在运输途中发生泄漏，从而危害环境；

②本项目在危险废物转移的过程中严格执行《危险废物转移单联管理办法》，危险废物的转运必须填写“五联单”，且必须符合国家及江苏省对危险废物转运的相关规定。

③清运车辆(包括机动车辆和非机动车辆)运输垃圾应符合下列质量要求：(a) 车容应整洁，车体外部无污物、灰垢，标志应清晰。(b) 运输垃圾应密闭，在运输过程中无垃圾扬、撒、拖挂和污水滴漏。(c) 垃圾装运量应以车辆的额定荷载和有效容积为限，不得超重、超高运输。(d) 装卸垃圾应符合作业要求，不得乱倒、乱卸、乱抛垃圾。(e) 运输作业结束，应将车辆清洗干净。

(4) 委托处置的环境影响分析

本项目危险废物委托有资质公司处理，处理处置率 100%。

(5) 危险废物规范化管理

建设单位须按照《危险废物规范化管理指标体系》(环办[2015]99 号)进行危险废物规范化管理,主要包括危险废物识别标志设置情况,危险废物管理计划制定情况,危险废物申报登记、转移联单、经营许可、应急预案备案等管理制度执行情况,贮存、利用、处置危险废物是否符合相关标准规范等情况等。建设单位应当建立、健全污染防治责任制度,采取防治危险废物污染环境的措施;规范设置危险废物识别标志;按照危废废物特性分类进行收集;建立危险废物处置台账,并如实记录危险废物处置情况等。在管理制度落实方面,应建立规范的危险废物贮存台账,如实记录废物名称、种类、数量、来源、出入库时间、去向、交接人签字等内容,按规定在江苏省危险废

物动态管理系统进行申报。

综上所述，本项目一般固废暂存处须符合《一般工业固体废物贮存和填埋污染控制标准》（GB 18599-2020）、危废暂存处符合《危险废物贮存污染控制标准》（GB18597-2023），本项目产生的危废全部委托有资质单位处理，本项目固体废弃物处理处置率达到 100%，在收集、贮存、运输过程中严密防护，不会产生二次污染，在落实贮存的规范性措施，并委托有资质单位运输、处置后，本项目产生的危险废物对大气、水、土壤和环境敏感保护目标没有不良环境影响。

5.地下水、土壤

5.1 污染源、污染物类型和污染途径

根据工程分析，本项目不涉及重金属，主要废气均不在《土壤环境质量建设用土壤污染风险管控标准（试行）》（GB36600-2018）内，因此不考虑大气污染物沉降污染。

本项目厂区和生产车间地面已进行硬化、防渗处理，在生产过程中不存在土壤、地下水环境污染途径，在加强维护和厂区环境管理的前提下，可有效控制厂区内废水等污染物的下渗现象，避免污染地下水和土壤，因此，项目正常运营过程中不会对区域地下水和土壤环境产生较大影响。本项目主要可能的污染类型为火花油、机油泄漏，污染途径主要为垂直入渗，本项目机油仅在车间暂存，车间地面均采取防渗措施，若火花油、机油发生泄漏，及时采取措施，泄漏后可控制在车间内，对土壤及地下水环境影响较小。

5.2 分区防控措施

地下水保护与污染防治措施要坚持以预防为主的原则，建议企业建立地下水保护与污染防治的管理和环境保护监督制度，必须进行必要的监测，一旦发现地下水遭受污染，应及时采取措施，防微杜渐；尽量减少污染物进入地下含水层的机会和数量，采取必要的工程防渗等污染物阻隔手段。

根据本项目特点及厂区布置，包括重点防渗区、一般防渗区、简单防渗区。本项目防渗分区和要求表见表 4-31：

表 4-31 本项目防渗分区和要求表

防渗分类	防渗分区	防渗措施
重点防渗区	危废暂存仓库	(1) 危废仓库四周设置地沟、隔水围堰, 围堰底部用 15-20cm 水泥浇底, 四周壁用砖砌再用水泥硬化防渗, 并涂环氧树脂防腐防渗; (2) 危废储存容器材质满足相应强度、防渗、防腐要求; (3) 等效黏土防渗层 Mb≥6.0m, 渗透系数 K≤1.0×10 ⁻⁷ cm/s, 或参照 GB18598 执行。
一般防渗区	生产车间地面、原料仓库、一般固废仓库	(1) 地面采取粘土铺底, 再在上层铺 10~15cm 的水泥进行硬化 (2) 等效黏土防渗层 Mb≥1.5m, 渗透系数 K≤1.0×10 ⁻⁷ cm/s, 或参照 GB18599 执行。
简单防渗区	办公区、成品仓库	一般地面硬化。 建议采用水泥防渗结构, 路面全部进行粘土夯实、混凝硬化。

在认真落实以上措施防止原料、危废等渗漏措施后, 在确保各项防渗措施得以落实, 并加强维护和厂区环境管理的前提下, 可有效控制厂区内废水等污染物的下渗现象, 避免污染地下水和土壤, 因此, 项目不会对区域地下水和土壤环境产生较大影响。

6.环境风险

6.1 风险调查

根据《建设项目环境风险评价技术导则》(HJ 169-2018) 附表 C.1.1, 计算所涉及的每种危险物质在厂界内的最大存在总量与其在附录 B 中对应临界量的比值 Q。当只涉及一种危险物质时, 计算该物质的总量与其临界量比值, 即为 Q; 当存在多种危险物质时, 则按式(C.1)计算物质总量与其临界量比值(Q):

$$\frac{q_1}{Q_1} + \frac{q_2}{Q_2} + \dots + \frac{q_n}{Q_n} \geq 1$$

式中, q₁, q₂, ..., q_n--每种危险物质的最大存在总量, t。

Q₁, Q₂, ..., Q_n--每种危险物质的临界量, t。

当Q<1时, 该项目环境风险潜势为 I。

根据 HJ 169-2018 附表 B, 项目涉及的主要危险物质数量与临界量比值 (Q) 见下表。

表 4-32 项目涉及危险物质 Q 值计算

危险物质名称	CAS号	最大存在总量 q(t)	临界量 Q (t)	q/Q	
原辅料	液压油	/	0.015 (在线量)	2500 (根据 HJ169-2018 附录 B 表 B.1: 油类物质)	0.000006
	润滑油	/	0.03 (在线量)	2500 (根据 HJ169-2018 附录 B 表 B.1: 油类物质)	0.000012
	脱模剂 (异丙醇折纯)	67-63-0	0.00016	10 (根据 HJ169-2018 附录 B 表 B.1: 异丙醇)	0.000016
	脱模剂 (溶剂油折纯)		0.000288	2500 (根据 HJ169-2018 附录 B 表 B.1: 油类物质)	1.152E-07
危废	废液压油	/	0.015	2500 (根据 HJ169-2018 附录 B 表 B.1: 油类物质)	0.000006
	废润滑油	/	0.015	2500 (根据 HJ169-2018 附录 B 表 B.1: 油类物质)	0.000006
合计 (ΣQ 值)				4.6115E-05	

由上表计算可知，项目 Q 值 < 1，因此判定本项目环境风险潜势为 I，根据导则表 1 评价工作等级划分，本项目环境风险评价等级为：简单分析。

6.2 环境风险识别

(1) 危险物质识别

结合表 2-6 主要原辅料理化特性和毒性毒理，本项目涉及风险的物质为液压油、润滑油、脱模剂、废油。

(2) 风险源分布及可能影响途径

本项目风险源分布及可能影响途径见表 4-33：

表 4-33 建设项目环境风险识别表

危险单元	风险源	主要危险物质	环境风险类型	环境影响途径	可能受影响的环境敏感目标
贮存单元	原料仓库、危废仓库	液压油、润滑油、脱模剂、可燃塑料粒子、废油	发生泄漏，遇火源有引发火灾的危险	泄漏物料和引发的伴生/次生污染物扩散影响大气环境、消防废水进入地表水	周边敏感点
生产	生产车间	液压油、可燃塑料粒	发生泄漏，遇火源有引发火灾的危险	泄漏物料和引发的伴生/次生污染物扩散影	周边敏感点

单位		子		响大气环境、消防废水进入地表水	
公辅工程	供、配电系统	/	如果电气设备的线路设计不合理，线路负荷过大、发热严重，高温会造成线路绝缘损坏、线路起火引发电气火灾。进行电气作业时接错线路，设备通电后短路，烧毁电气设备，可引发火灾；厂房如没有防雷设施或防雷设施故障失效，可能遭受雷击，产生火灾、爆炸。	泄漏物料和引发的伴生/次生污染物扩散影响大气环境、消防废水进入地表水	周边敏感点
	消防用水	/	消防水量不足严重影响消防的救援行动；如果消防栓锈死不能正常打开，发生事故时会影响应急救援效率，使事故危害程度扩大，危害后果严重。	泄漏物料和引发的伴生/次生污染物扩散影响大气环境、消防废水进入地表水	周边敏感点
运输过程	原料、危废运输	原料、危废	罐、桶内液体泄漏、喷出，遇明火发生火灾爆炸或中毒事故；运输车辆由于静电负荷蓄积，容易引起火灾	泄漏物料和引发的伴生/次生污染物扩散影响大气环境	沿线环境敏感目标
环保工程	活性炭吸附系统	活性炭	活性炭积蓄热导致火灾或者吸附的有机废气引起的燃烧	泄漏物料和引发的伴生/次生污染物扩散影响大气环境、消防废水进入地表水	周边敏感点
	废气系统出现故障	废气	废气处理系统出现故障可能导致废气的非正常排放，废气收集管道发生泄漏，遇火源有引发火灾、爆炸的危险。	突发性泄漏和火灾事故泄漏、伴生和次生的泄漏物料、污水、消防废水可能直接进入市政污水管网和雨水管网，未经处理后排入市政污水和雨水管网，给污水处理厂造成一定的冲击并造成周边水环境污染。	周边敏感点

6.3 环境风险分析

根据分析，本项目主要是以下几种事故源项：

- (1) 液压油泄漏事故；
- (2) 废气处理设施故障，事故状态下取极端情况，废气处理设施对有机废气、氨气的处理效率降为 0，预计时间不超过 1 小时。

环境风险分析：

- (1) 对环境空气的风险影响：一旦发生火灾、爆炸，爆炸、燃烧过程会增加燃

爆区域大气中烟尘、颗粒物，对区域的大气环境会造成不利影响，导致区域环境空气质量下降。

(2) 对地表水的风险影响：建设项目厂区实行“雨污分流”制，雨水经收集后排入市政雨水管网；生活污水通过市政管网接入污水处理厂集中处理。消防水是独立的稳高压消防水管网，消防水管道沿装置及辅助生产设施周围布置，在管道上按照规范要求配置消火栓。

(3) 对地下水的风险影响：本项目厂区车间、仓库、固废及危废暂存区地面与裙角均采用防渗材料建造，有耐腐蚀的硬化地面，地下水防渗措施比较到位，不会对地下水环境产生明显不利影响。

(4) 对生态环境的风险影响：燃烧或爆炸产生的燃烧热将对企业周边的植被造成灼烧影响，但其影响范围主要集中在项目内，事故后可进行复植，因此，辐射热对生态环境影响是暂时、可逆的。

6.4 环境风险防范措施

(1) 严格按照防火规范进行平面布置，电气设备及仪表按防爆等级的不同选用不同的设备。设置明显的警示标志，并建立严格的值班保卫制度，防止人为蓄意破坏；制定应急操作规程，详细说明发生事故时应采取的操作步骤，规定抢修进度，限制事故影响。对重要的仪器设备有完善的检查和维护记录；

公司应加强对员工及新进厂员工的工艺操作规程、安全操作规程等的培训，并取得相应的合格证书或上岗证。工厂工艺技术尽量应用自动化、密闭化及远程化控制手段，在仪表控制系统尽量使用连锁、声光、报警等事故应急系统。

(2) 原料贮运安全防范措施

储存于阴凉、通风的库房。项目的易燃物品分类堆放，不可随意堆放；项目易燃物品的堆放应远离火种，不可设置在高温地点，避免达到易燃品的着火点而使易燃物品自然；包装要求密封，不可与空气接触。不宜大量储存或久存。采用防爆型照明、通风设施。应备有泄漏应急处理设备和合适的收容材料。增加工作人员的安全防患意识，不可在易燃品堆放处使用明火；加强对员工的环保安全知识教育和培训，健全环保安全管理组织机构。

(3) 泄漏应急处理

迅速撤离泄漏污染区人员至上风处，并进行隔离，严格限制出入。切断火源，切断泄漏源，用工业覆盖层或吸附/吸收剂盖住泄漏点附近的下水道等地方，防止气体进入。合理通风，加速扩散。

(4) 消防及火灾报警系统

本项目在运营过程可能发生火灾。火灾事故过程中会产生大量的有毒有害气体，会造成窒息、中毒等事故，若发生火灾爆炸事故，可能造成人员伤亡及财产损失等严重后果，同时在灭火过程中产生大量的消防水并携带相关的污染物，因此本项目在运营过程需要做好火灾的预防工作和发生火灾之后的应急预防工作。

根据《建筑灭火器配置设计规范》(GB50140-2005)和《建筑设计防火规范》(GB50016-2014)的规定，生产车间、公用工程、原料存储区等场所应配置足量的抗溶泡沫、泡沫、干粉等灭火器，并保持完好状态。厂区消防管道应为环状布置，在生产车间、贮存场所等公用工程设施室内设置符合要求的消火栓。在车间应设自动灭火系统；工厂工艺技术尽量应用自动化、密闭化及远程化控制手段，在仪表控制系统尽量使用连锁、声光、报警等事故应急系统。生产车间、原料库、成品库等电气装置和照明设施应满足各危险场所的防爆要求，并设置应急电源和应急照明。

(5) 废气处理设施风险防范措施

活性炭装置风险防范措施：

a.活性炭吸附器内应设置自动降温装置，活性炭吸附装置时出品及吸附装置内部应设有多个温度测定点和相应的温度显示调节仪，随时显示各点温度，当温度超过设定最高温度时，立即发出报警信号，并且自动开启降温装置；

b.活性炭吸附装置气体进出口的风管上应设置压差计，以测定经过吸附器的气流阻力（压降），从而确定是否需要更换活性炭。

布袋除尘器风险防范措施：

a.除尘器中很容易形成高浓度粉尘云,例如在清扫布袋式除尘器的布袋时，反吹动作足以引起高浓度粉尘云，如果遇到点火源，就会发生爆炸，并通过管道传播，会危及到邻近的房间或与之联接的设备。因此除尘器一般设置在厂房建筑物外部和屋顶，

同时与厂房外墙的距离大于 10 米，若距离厂房外墙小于规定距离，厂房外墙设非燃烧体防爆墙或在除尘器与厂房外墙间之间设置有足够强度的非燃烧体防爆墙。若除尘器的箱体材质采用焊接钢材料，其强度应该能够承受收集粉尘发生爆炸无泄放时产生的最大爆炸压力。

b.为防止除尘器内部构件可燃性粉尘的积灰，所有梁、分隔板等处设置防尘板，防尘板斜度采取小于 70° 设置。灰斗的溜角大于 70°，为防止因两斗壁间夹角太小而积灰，两相邻侧板焊上溜料板，以消除粉尘的沉积。要加强除尘系统通风量，特别是要及时清灰，使袋式除尘器和管道中的粉尘浓度低于危险范围的下限。隔爆装置可以采用紧急关断阀，它是由红外线火焰传感器快速启动气动式弹簧阀而实现的。能够触发安装在距离传感器足够远的紧急关断阀，防止火焰、爆炸波、爆炸物等向其他场所传播形成二次爆炸，从而将爆炸事故控制在特定区域内，避免事态恶化。小型袋式除尘器易采用被动式有压水袋或阻燃粉末装置，粉尘为亲水物质易采用有压水袋，其他采用阻燃粉末装置。

（6）粉尘爆炸防护措施：

建设单位应根据《工贸企业粉尘防爆安全规定》等文件要求做好安全风险防范措施，作业场所禁止任何人员携带打火机、火柴等火种或其他易燃易爆物品；与粉尘直接接触的设备或装置（如光源、加热源等）的表面温度低于该区域存在粉尘的最低着火温度；在火灾、爆炸危险区域内禁止设置或存放电磁波辐射性设备、设施、工具，以及易发生静电放电的物体；设备和其他移动电气设备须配备防尘罩，其电源电缆要采用支架撑托；松弛敷设，防止绝缘保护层的磨损和接插端口松脱产生电火花。挤出作业区所使用的照明设备及开关必须满足防爆防尘要求。必须定期测试，检查动力源与供粉系统及通风机之间的电气连锁系统。位于作业区的设备导体，必须牢固接地，以防附近的对地电绝缘导体上积累能产生电弧放电的电荷。同时，注塑过程中总回收风量要保证粉尘浓度在其爆炸下限以下。定期对设备的传动装置、润滑系统以及除尘系统、电气设备等各种安全装置等进行检查、维护；定期清灰；严格按照设备维护检修规程和程序作业等措施。

（7）事故应急池

根据《水体污染防控紧急措施设计导则》(中国石化建标[2006]43号),事故储存设施总有效容积:

$$V_{\text{总}} = (V_1 + V_2 - V_3)_{\text{max}} + V_4 + V_5$$

注: $(V_1 + V_2 - V_3)_{\text{max}}$ 是指对收集系统范围内不同罐组或装置分别计算 $V_1 + V_2 - V_3$, 取其中最大值。

V_1 ——收集系统范围内发生事故的一个罐组或一套装置的物料量。注: 储存相同物料的罐组按一个最大储罐计, 装置物料量按存留最大物料量的一台反应器或中间储罐计;

V_2 ——发生事故的储罐或装置的消防水量, m^3 ;

V_3 ——发生事故时可以转输到其他储存或处理设施的物料量, m^3 ;

V_4 ——发生事故时仍必须进入该收集系统的生产废水量, m^3 ;

V_5 ——发生事故时可能进入该收集系统的降雨量, m^3 ;

$$V_5 = 10qF$$

q ——降雨强度, mm ; 按平均日降雨量;

$$q = q_a/n$$

q_a ——年平均降雨量, mm ;

n ——年平均降雨日数。

F ——必须进入事故废水收集系统的雨水汇水面积, ha ;

事故池容量计算如下:

V_1 : 厂区内未设置存储罐, 故 $V_1 = 0 \text{ m}^3$ 。

V_2 : 根据《消防给水及消火栓系统技术规范 (GB 50974-2014)》, 本项目租赁厂房为丙类, 租赁的车间体积 “ $5000 < V \leq 20000 \text{ m}^3$ ”, 则室外消火栓设计消防水量为 25 L/s , 本项目可燃原辅料较少, 消防时间为 30 min , 则室外消防用水量为 45 m^3 ;

V_3 : 公司事故时无可利用其它储存或处理设施, 因此 $V_3 = 0$;

V_4 : 发生重大火灾事故时, 应立即关停生产设施, 所以一般无生产废水产生, 故 V_4 按 0 计算;

V_5 : 公司发生事故时可能进入该收集系统的降雨量, 故 $V_5 = 0$;

本项目 V 总=45m³，本项目租赁苏州兴威达服饰有限公司工业厂房，厂区目前无应急事故池，本环评建议企业和房东协商设置一个 50m³ 的事故应急池，并与雨水管网连通，以满足事故废水收集和储存的要求。由于本项目租赁其他企业的厂房进行生产，因此需和房东商议后方能落实事故应急池的建设计划，事故应急池建设周期计划 1 年，在事故应急池建成之前，企业可购买相应容量的废液袋或废液桶、抽水泵，以备在发生事故时，将事故废水进行收集。

6.5 应急要求

(1) 突发环境事件应急预案编制要求

本项目建成后，建设单位试生产前应根据全厂情况，按照江苏省地方标准《企事业单位和工业园区突发环境事件应急预案编制导则（DB3795-2020）》的要求修订完善全厂环境风险事故应急预案，并定期组织学习事故应急预案和演练，根据演习情况结合实际对预案进行适当修改。应急队伍要进行专业培训，并要有培训记录和档案。同时，加强各应急救援专业队伍的建设，配有相应器材并确保设备性能完好。一旦风险事故发生，立即启动应急预案，应急指挥系统就位，保证通讯畅通，深入现场，迅速准确报警和通知相关部门，请求应急救援，防止事故扩大，迅速遏制泄漏物进入环境。

本项目的应急预案应与区域突发环境事故应急预案相联动，按照“企业自救、属地为主”的原则，一旦发生环境污染事故，企业可立即进行自救，采取一切措施控制事态发展，并及时向地方人民政府报告，超出本企业应急处理能力时，应启动上一级预案，由地方政府动用社会应急救援力量，实行分级管理、分级响应和联动，充分发挥地方政府职能作用和各部门的专业优势，加强各部门的协同和合作，提高快速应对能力。

(2) 突发环境事件隐患排查工作要求

根据《企业突发环境事件隐患排查和治理工作指南（试行）》等文件要求，建恶单位应建立健全突发环境事件隐患排查治理制度的要求。

(3) 环境应急物资装备的配备

应急物资派专人管理，并定期检查保养。建立科学规范的登记管理制度，记录现

场救援和抢险装备类型、数量、存放位置，明确其性能。执行任务前，对现场救援和工程抢险装备进行检查，已消耗的应急物资要在规定的时间内，按调出物资的规格、数量、质量重新购置。

（4）安全风险辨识要求

建设单位应对环境治理设施（活性炭吸附装置、布袋除尘装置、危险废物仓库）开展安全风险辨识管控，要健全内部污染防治设施稳定运行和管理责任制度，严格依据标准规范建设环境治理设施，确保环境治理设施安全、稳定、有效运行。

6.6 环境风险评价结论

综上，本项目存在潜在的火灾、爆炸风险，其事故风险发生概率较低，但在采取了较完善的风险防范措施后，只要平时重视安全管理，严格遵守规章制度，加强岗位责任制，避免失误操作，并备有应急抢险计划和物资，事故发生后立即启动应急预案，有组织地进行事故排险和善后恢复、补偿工作，可以把环境风险控制在最低范围。总体而言，项目环境风险水平较低，处于可接受水平。

五、环境保护措施监督检查清单

内容要素	排放口(编号、名称)/污染源		污染物项目	环境保护措施	执行标准
大气环境	有组织	DA001	非甲烷总烃、氨气	集气罩+二级活性炭吸附, 收集率 90%、有机废气去除率 90%、氨气去除率 30%	《合成树脂工业污染物排放标准》(GB31572-2015)表 5
			臭气浓度		《恶臭污染物排放标准》(GB14554-93)表 2
	无组织	生产车间	颗粒物	集气罩+1 套袋除尘器, 收集率 90%, 去除率 98%	《合成树脂工业污染物排放标准》(GB31572-2015)表 5
			非甲烷总烃	车间通风	《合成树脂工业污染物排放标准》(GB31572-2015)表 9
		氨气、臭气浓度	《恶臭污染物排放标准》(GB14554-93)表 1		
	厂外	非甲烷总烃	/	江苏省《大气污染物综合排放标准》(DB32/4041-2021)表 2	
地表水环境	生活污水		COD、SS、NH ₃ -N、TP	经市政污水管网排入木渎新城污水处理厂	木渎镇新城污水处理厂接管标准
声环境	生产设备		Leq	隔声、减振	《工业企业厂界环境噪声排放标准》(GB12348-2008)表 1、2 类
	公辅设备		Leq	隔声、减振、消声	
电磁辐射	无				
固体废物	一般固废	废包装材料、除尘器收尘、废布袋	一般固废暂存仓库 2m ²	《一般工业固体废物贮存和填埋污染控制标准》(GB 18599-2020)	
	危险废物	废液压油、废润滑油、废油桶、废活性炭、废抹布手套	分类收集、密闭贮存, 设置危废暂存仓库 2m ²	《危险废物贮存污染控制标准》(GB18597-2023)	
	生活垃圾	生活垃圾	设置垃圾桶	/	
土壤及地下水污染防治措施	建立土壤和地下水保护与污染防治的管理和环境保护监督制度, 严防物料泄漏、做好分区防控、防渗工作				
生态保护措施	本项目使用已建厂房进行生产, 应加强厂区周围绿化建设, 绿化能起到降低噪声、吸附尘粒、净化空气的作用。				

<p>环境风险防范措施</p>	<p>配备各类应急物资和装备，原料存储区、生产车间等场所应配置足量的抗溶泡沫、泡沫、干粉等灭火器，并保持完好状态；加强应急救援专业队伍的建设。</p>
<p>其他环境管理要求</p>	<p>1、环境管理 建设项目应设环境管理机构，运营期要确保环保设施的运行，并定期检查其效果，了解建设项目的污染因子的变化情况，建立健全环保档案，为保护和改善区域环境质量作好组织和监督工作，环境管理具体内容如下： ①严格执行国家环境保护有关政策和法规，项目建成后及时协助有关环保部门进行建设工程项目环境保护设施的验收工作。 ②建立健全环境管理制度，设置专职或兼职环保人员，负责日常环保安全，定期检查环保管理和环境监测工作。</p> <p>2、环保验收制度 ①建设单位必须保证污染处理措施正常运行，确保污染物达标排放。 ②建立健全废水、噪声、废气等处理设施的操作规范和处理设施运行台帐制度，做好环保设施和设备的维护和保养工作，确保环保设施正常运转和较高的处理率。 ③环保设施因故障需拆除或停止运行，应立即采取措施停止污染物排放，并在 24 小时内报告环保行政主管部门。 ④建设单位应开展建设项目竣工环境保护验收,经验收合格后，其主体工程方可投入生产或者使用。</p> <p>3、排污口规范化管理 排污者应当按照规定建设具备采样和测流条件、符合技术规范的排污口。排污者不得通过该排污口以外的其他途径排放污染物。排污者排放污水应当实行雨水污水分流，不得向雨水管网排放污染物。 各污染源排放口应设置专项图标，环保图形标志必须符合原国家环境保护局和国家技术监督局发布的《环境保护图形标志》排污口(源)》(GB15562.1-1995)和《环境保护图形标志》固体废物贮存(处置)场》(GB15562.2-1995)的要求。</p> <p>4、严格执行排污许可制度。</p>

六、结论

结论：

苏州市鑫来德塑料制品有限公司年产汽车零部件 1000 万件迁建项目符合国家及地方产业政策；选址位于江苏省苏州市吴中区木渎镇谢村路 1 号 B2 三楼，属于工业用地，符合《苏州市吴中区木渎镇总体规划》（2016—2020）、《苏州市木渎镇胥江以南片区控制性详细规划》用地规划要求；项目污染治理措施能够满足环保管理的要求，废气、废水、噪声、固体废物均能实现达标排放和安全处置，对大气环境、声环境、地表水、地下水以及土壤环境的影响较小；项目虽存在一定的环境风险，但在落实风险防范措施、制定应急预案的情况下，其风险值可防可控。

因此，从环境保护角度分析，该项目的建设是可行的。

建议：

（1）上述评价结论是根据建设方提供的生产规模、工艺流程、原辅材料用量及与此对应的排污情况基础上进行的，如果生产品种、规模、工艺流程和排污情况有所变化，建设单位应按环保部门的要求另行申报。

（2）建设项目在项目实施过程中，务必认真落实各项治理措施。公司应十分重视引进和建立先进的环境保护管理模式，强化职工自身的环保意识。

（3）加强对废气设施的运行管理和监测工作，确保项目废气经处理后稳定达标排放；在废气设施前后分别按照相应规范设置采样口。

（4）应确保车间抽风系统正常运转，杜绝出现故障。

（5）严格执行排污许可制度。

（6）建设单位应对环境治理设施开展安全风险辨识管控，要健全内部污染防治设施稳定运行和管理责任制度，严格依据标准规范建设环境治理设施，确保环境治理设施安全、稳定、有效运行。

附表

建设项目污染物排放量汇总表

分类	项目	污染物名称	现有工程	现有工程	在建工程	本项目	以新带老削减量	本项目建成后	变化量 ⑦
			排放量(固体废物产生量)①	许可排放量②	排放量(固体废物产生量)③	排放量(固体废物产生量)④	(新建项目不填)⑤	全厂排放量(固体废物产生量)⑥	
废气	有组织	非甲烷总烃	/	/		0.0247	/	0.0247	+0.0247
		氨	/	/		0.0113	/	0.0113	+0.0113
	无组织	非甲烷总烃	/	/		0.0274	/	0.0274	+0.0274
		氨	/	/		0.0018	/	0.0018	+0.0018
		颗粒物	/	/		0.00023	/	0.00023	+0.00023
废水	废水量	208	/		312	208	312	+104	
	COD	0.0832	/		0.1248	0.0832	0.1248	+0.0416	
	SS	0.0312	/		0.0468	0.0312	0.0468	+0.0156	
	NH ₃ -N	0.0062	/		0.0094	0.0062	0.0094	+0.0032	
	TN	0.0083	/		0.0125	0.0083	0.0125	+0.0042	
	TP	0.0006	/		0.0009	0.0006	0.0009	+0.0003	
一般工业 固体废物	废边角料	0.5	/		/	0.5	/	/	
	不合格品	0.5	/		/	0.5	/	/	
	废包装材料	/	/		0.1	/	0.1	+0.1	
	除尘器收尘	/	/		0.00167	/	0.00167	+0.00167	
	废布袋	/	/		0.005	/	0.005	+0.005	
危险废物	废液压油	/	/		0.015	/	0.015	+0.015	
	废润滑油				0.03		0.03	+0.03	
	废油桶	/	/		0.01	/	0.01	+0.01	
	废活性炭	/	/		2.4219	/	2.4219	+2.4219	
	废抹布	/	/		0.005	/	0.005	+0.005	

注：⑥=①+③+④-⑤；⑦=⑥-①

项目所在地预审意见

(公章)

经办人： 年 月 日

附图、附件清单

附图：

- (1) 本项目地理位置图
- (2) 苏州市吴中区木渎镇总体规划图
- (3) 苏州市木渎镇胥江以南片区控制性详规图
- (4) 吴中区国土空间规划近期实施方案土地利用总体规划图
- (5) 吴中区生态空间管控区域图
- (6) 本项目周边 500m 范围及卫生防护距离包络线图
- (7) 本项目租赁厂区平面布置图
- (8) 本项目车间平面布置图

附件：

- (1) 项目合同
- (2) 江苏省投资项目备案证
- (3) 营业执照及法人身份证
- (4) 现有项目环境影响登记表
- (5) 固定污染源排污登记回执
- (6) 租赁协议及出租方产权证
- (7) 出租方污水处理协议
- (8) 危废协议
- (9) 引用地表水环境质量检测报告
- (10) 全本公示